



TECNOLÓGICO  
NACIONAL DE MÉXICO



Secretaría  
de Educación  
GOBIERNO DEL ESTADO



EDUCACIÓN  
SECRETARÍA DE EDUCACIÓN PÚBLICA

## INSTITUTO TECNOLÓGICO SUPERIOR DE TEPEJI DE RODRÍGUEZ DIRECCIÓN GENERAL

"2021: Año de la Independencia"


TEPEJI DE RODRÍGUEZ, PUEBLA, **23-FEBRERO-2021**

OFICIO NÚM: ITSTR-DIR/071/2021

**C.P. CRISTIAN FÉLIX HERNÁNDEZ GUTIÉRREZ**  
**DIRECTOR DE CONTABILIDAD DE LA SECRETARÍA DE PLANEACIÓN Y FINANZAS**  
**PRESENTE:**


Por este medio reciba un cordial saludo, y al mismo tiempo me permito enviara la Cuenta Pública correspondiente al periodo del 1º al 31 de Diciembre 2020 en forma impresa y magnética en el siguiente orden:

- A. Introducción
- B. Información Contable:
  - a. Estado de Actividades
  - b. Estado de Situación Financiera
  - c. Estado de Variaciones en la Hacienda Pública
  - d. Estado de Cambios en la Situación Financiera
  - e. Estado de Flujos de Efectivo
  - f. Informe Sobre Pasivos Contingentes
  - g. Notas a los Estados Financieros
  - h. Estado Analítico del Activo
  - i. Estado Analítico de la Deuda y otros pasivos



CACEI





TECNOLÓGICO  
NACIONAL DE MÉXICO



Secretaría  
de Educación



EDUCACIÓN

SECRETARÍA DE EDUCACIÓN PÚBLICA

## INSTITUTO TECNOLÓGICO SUPERIOR DE TEPEXI DE RODRÍGUEZ DIRECCIÓN GENERAL

"2021: Año de la Independencia"

### C. Información Presupuestaria:

- a. Estado Analítico de Ingresos por Clasificación Económica (Fuente de Financiamiento y Concepto)
- b. Estado Analítico del Ejercicio del Presupuesto de Egresos:
  - 1.- Clasificación Administrativa
  - 2.- Clasificación Económica (tipo de gasto)
  - 3.- Clasificación por Objeto del Gasto (Capítulo y Concepto)
  - 4.- Clasificación Funcional (Finalidad y Función)
- c. Endeudamiento Neto
- d. Intereses de la Deuda
- e. Flujo de fondos

### D. Información Programática:

- a. Gasto por Categoría Programática
- b. Programas y Proyectos de Inversión
- c. Indicadores de Resultados

### E. Anexos

- a. Relación de bienes muebles que componen el Patrimonio
- b. Relación de Bienes inmuebles que componen el Patrimonio
- c. Relación de Cuentas Bancarias Productivas Específicas
- d. Relación de Esquemas Bursátiles y de Coberturas Financieras



CACEI







TECNOLÓGICO  
NACIONAL DE MÉXICO



Secretaría  
de Educación



EDUCACIÓN

SECRETARÍA DE EDUCACIÓN PÚBLICA

## INSTITUTO TECNOLÓGICO SUPERIOR DE TEPEXI DE RODRÍGUEZ DIRECCIÓN GENERAL

"2021: Año de la Independencia"

### F. Formatos de Ley de Disciplina Financiera (LDF)


- 1) Estado de Situación Financiera Detallado-LDF
- 2) Informe Analítico de la Deuda Pública y Otros Pasivos-LDF
- 3) Informe Analítico de Obligaciones Diferentes de Financiamientos-LDF
- 4) Balance Presupuestario-LDF
- 5) Estado Analítico de Ingresos Detallado-LDF
  
- 6 a) Estado Analítico del Ejercicio del Presupuesto de Egresos Detallado-LDF (Clasificación por Objeto del Gasto)
  
- 6 b) Estado Analítico del Ejercicio del Presupuesto de Egresos Detallado-LDF (Clasificación Administrativa)
  
- 6 c) Estado Analítico del Ejercicio del Presupuesto de Egresos Detallado-LDF (Clasificación Funcional)
  
- 6 d) Estado Analítico del Ejercicio del Presupuesto de Egresos Detallado-LDF (Clasificación de Servicios Personales por Categoría)

Guía de Cumplimiento de la LDF



CACEI





TECNOLÓGICO  
NACIONAL DE MÉXICO



Secretaría  
de Educación



EDUCACIÓN

## INSTITUTO TECNOLÓGICO SUPERIOR DE TEPEXI DE RODRÍGUEZ DIRECCIÓN GENERAL

"2021: Año de la Independencia"

### G. Información Adicional a la LDF

- 1) Artículo 25 LDF
- 2) Artículo 31 LDF

Sin otro particular y para cualquier aclaración me reitero a sus órdenes.

A T E N T A M E N T E



LIC. HUGO CARDOSO HERNÁNDEZ  
DIRECTOR GENERAL

Gobierno del Estado  
de Puebla  
INSTITUTO TECNOLÓGICO  
SUPERIOR DE TEPEXI  
DE RODRÍGUEZ  
DIRECCIÓN GENERAL

C.c.p. Archivo



CACEI



CERTIFIED CERTIFIED CERTIFIED



## INSTITUTO TECNOLÓGICO SUPERIOR DE TEPEXI DE RODRÍGUEZ DIRECCIÓN GENERAL

### A. MENSAJE INSTITUCIONAL

La educación Superior Tecnológica es en la actualidad donde se finca el futuro de la sociedad, ya que es la clave sustancial para el desarrollo e incremento de la capacidad productiva del país; generando al mismo tiempo una mejor calidad de vida de las personas.

Por esto, las autoridades estatales y federales, así como el Instituto Tecnológico Superior de Tepexi de Rodríguez, centran sus esfuerzos en ofertar programas académicos de nivel superior de calidad, que satisfagan y cumplan con las necesidades que demanda la sociedad en la actualidad.

Es conveniente subrayar que a la par de los esfuerzos de las autoridades educativas de los gobiernos estatal y federal, todas las personas que participamos en la educación, debemos realizar el mayor esfuerzo; comprometiéndonos en elevar la calidad de los planes y programas de estudio de nivel licenciatura, logrando fomentar y desarrollar competencias en los jóvenes, mediante el desarrollo de la ciencia, la tecnología, las humanidades y la innovación, considerando la importancia del medio ambiente y la perspectiva de género como pilares para el cumplimiento de las acciones a realizar.

En la presente administración de esta institución educativa de nivel superior, se ha puesto especial interés en fortalecer las gestiones de equipamiento y que en conjunto con el gobierno del estado y gobierno federal los resultados han sido favorables en beneficio de toda la comunidad tecnológica.

Los logros son muchos, pero los retos son cada día mayores, por ello; la elevada responsabilidad de dirigir una Institución de Educación Superior conlleva a tener una idea clara y bien definida hacia donde queremos llegar, logrando de igual manera cumplir con nuestra filosofía institucional.



CACEI







## INSTITUTO TECNOLÓGICO SUPERIOR DE TEPEXI DE RODRÍGUEZ DIRECCIÓN GENERAL

### B. INTRODUCCIÓN

El Tecnológico Nacional de México campus Tepexi de Rodríguez, tiene la misión de proporcionar educación tecnológica de tipo superior que forme profesionales, profesores, e investigadores con un sentido innovador que, incorporados a los avances científicos y tecnológicos, estén aptos para aplicar sus conocimientos a la solución creativa de problemas que se presenten en la región.

En este contexto, el ITSTR contribuye al desarrollo profesional del personal a través de la impartición de Educación Superior Tecnológica, centrando sus esfuerzos en impartir una educación superior de calidad acorde a las necesidades que demanda la sociedad, a través de un modelo de educación que promueve la cultura científica, tecnológica y humanista, en los ámbitos estatales, nacionales e internacionales.

En correspondencia con los importantes retos que tiene la educación superior en México, el ITSTR, despliega una estrategia para consolidar la realización de la investigación científica y tecnológica que coadyuve al constante mejoramiento económico social y cultural que permita mejorar la calidad de la comunidad, así como impulsar la producción industrial y de servicios de la región.

Actualmente el ITSTR oferta 5 carreras de nivel superior, las cuales son: Ingeniería Mecánica, Ingeniería Industrial, Ingeniería en Gestión Empresarial, Ingeniería en Sistemas Computacionales y la Licenciatura en Administración. A la fecha se ha incrementado la matrícula y en la actualidad contamos con un total de 625 estudiantes en el ciclo escolar 2019-2020.

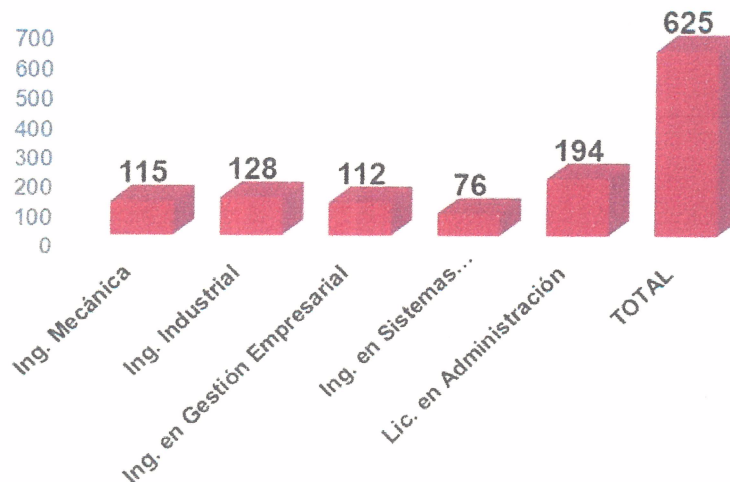


CACEI





## INSTITUTO TECNOLÓGICO SUPERIOR DE TEPEXI DE RODRÍGUEZ DIRECCIÓN GENERAL



Es conveniente subrayar el esfuerzo y compromiso en elevar la calidad de los planes y programas de estudio de nivel licenciatura, logrando fomentar y desarrollar competencias en los jóvenes mediante el desarrollo de la ciencia y la tecnología, las humanidades y la innovación, considerando la importancia del medio ambiente y la perspectiva de género como pilares para el cumplimiento de las acciones a realizar.

### C. MARCO NORMATIVO

El 23 de julio de 2014 fue publicado en el Diario Oficial de la Federación, el Decreto Presidencial por el que se crea la Institución de Educación Superior Tecnológica más grande de nuestro país; el Tecnológico Nacional de México (TecNM). De acuerdo con el Decreto citado, el TecNM se funda como un órgano desconcentrado de la Secretaría de Educación Pública.

El 4 de Agosto de 1997 se publicó en el Periódico Oficial del Gobierno Constitucional del Estado de Puebla, el Decreto del H. Congreso del Estado que crea al Instituto Tecnológico Superior de Tepexi de Rodríguez como un Organismo Público Descentralizado del Gobierno del Estado de Puebla, con personalidad jurídica y patrimonio propio, y que de acuerdo al artículo 3º fracción I de este decreto, establece como objetivo del I.T.S.T.R.; ofrecer Educación Tecnológica de tipo Superior que forme profesionales, profesores e investigadores con un sentido innovador que, incorporados a los avances científicos y tecnológicos, estén aptos para aplicar sus conocimientos en la solución creativa de problemas que se presentan.





## INSTITUTO TECNOLÓGICO SUPERIOR DE TEPEXI DE RODRÍGUEZ DIRECCIÓN GENERAL

Asimismo, en el artículo 4º Fracción IV del Decreto de Creación, se establece como atribución; planear, programar y ejecutar las acciones de apoyo del desarrollo de la región y el estado, con la finalidad de contribuir al logro de los objetivos desglosados en las fracciones I a la VII del artículo 3º del Decreto en mención.

Con estas atribuciones de naturaleza, el I.T.S.T.R. tiene el compromiso y obligación de establecer objetivos y líneas de acción que den como resultado el cumplimiento de las metas institucionales que garanticen un aprendizaje académico y la incorporación del estudiante a la vida laboral y a los procesos productivos de las empresas, con la supervisión académica del profesorado del I.T.S.T.R. y la coordinación profesional del personal activo de las empresas, que el TecNM establece como una educación dual.

Consecuentemente, con apego al Artículo 3º de la Constitución Política de los Estados Unidos Mexicanos; al 23 de la Ley de Planeación; los artículos 1º, 2º, 7º (fracción VII) y 9º de la Ley General de Educación, y con el fin de contribuir y cumplir lo que al respecto se perfila en el PND 2013-2018, el I.T.S.T.R. se erige en uno de los motores fundamentales para lograr la Meta Nacional de forjar un México con Educación de Calidad, impulsar el desarrollo del potencial humano de los mexicanos, garantizar la inclusión y la equidad en su sistema educativo, ampliar el acceso a la cultura, el arte y el deporte como medios para la formación integral del estudiante y de los ciudadanos, promover el cuidado de la salud, y hacer del desarrollo científico y tecnológico, al igual que de la innovación, pilares del progreso económico y social sustentable de nuestro país.

### **D. CALIDAD EN LOS SERVICIOS EDUCATIVOS**

El número de estudiantes inscritos en el programa educativo reconocido por su calidad, es decir; inscrito a programas acreditados, como son el Consejo de Acreditación de la Enseñanza de la Ingeniería (CACEI) y el Consejo de Acreditación en Ciencias Administrativas, Contables y Afines (CACECA) alcanzó el 69.44 por ciento con relación al total de alumnos inscritos en programas evaluables o acreditables. Esto correspondió a 3 programas acreditados de los 5 que se imparten en el Instituto.

En el periodo 2020 seguimos manteniendo las Certificaciones, ISO 9001:2015, ISO 14001:2015, ISO 45001: 2018, ISO 50001:2018, para dar cumplimiento a la línea de acción de nuestro PIID e impulsar al Instituto con centros en los Sistemas de Gestión de Calidad, Ambiental, Gestión de la Salud y Seguridad en el Trabajo.



CACEI







## INSTITUTO TECNOLÓGICO SUPERIOR DE TEPEXI DE RODRÍGUEZ DIRECCIÓN GENERAL

### E. COBERTURA, INCLUSIÓN Y EQUIDAD EDUCATIVA

Durante el periodo 2020, de los 625 estudiantes inscritos en la institución, 54.4 por ciento eran hombres y 45.6 por ciento eran mujeres, logrando así contribuir a remover los obstáculos que impliquen la pervivencia de cualquier tipo de discriminación con el fin de ofrecer condiciones de igualdad efectiva entre mujeres y hombres en el acceso al desarrollo de una carrera profesional.

En 2019-2020 captamos 181 estudiantes de nuevo ingreso, que representa el 17.56 por ciento de los 1031 egresados de nivel bachillerato de nuestra zona de influencia.

Durante el periodo 2019-2020, por medio de PROSPERA, 2º AÑO Y 3º AÑO, INICIA TU CARRERA, RESIDENCIA PROFESIONAL se benefició a 593 estudiantes, mismos que representan el 94.88 por ciento de la matrícula total.

### F. FORMACIÓN INTEGRAL DE LOS ESTUDIANTES


Para fortalecer la formación integral de los estudiantes, a partir del ciclo escolar 2009-2010 se incluyó en los planes de estudio, dado su nuevo diseño con el enfoque de competencias profesionales, la asignación de cinco créditos acumulables por la realización de diferentes actividades durante la carrera. Estos créditos cubren las denominadas Actividades Complementarias, las cuales incluyen lo siguiente: tutorías, actividades extraescolares de cultura y deporte, proyectos de investigación, innovación tecnológica y desarrollo tecnológico.

Durante el periodo 2019-2020 se logró que 91 estudiantes participaran en actividades relacionadas con la cultura y 216 alumnos en actividades deportivas.

### G. CIENCIA, TECNOLOGÍA E INNOVACIÓN.

En el periodo 2019-2020 Se asiste al evento de IMPULSA con la participación de 41 estudiantes: 14 Ing. Mecánica, 14 IGE, 4 Ing. Industrial y 9 Ing. Sistemas Computacionales.





## INSTITUTO TECNOLÓGICO SUPERIOR DE TEPEXI DE RODRÍGUEZ DIRECCIÓN GENERAL

### H. VINCULACIÓN CON LOS SECTORES PÚBLICOS, SOCIAL Y PRIVADO.

El objetivo de firmar convenios con el sector público, privado o social es lograr una colaboración entre instituciones las cuales pueden ser académicas, de prestación de Servicio Social o Residencia Profesional, en beneficio de los estudiantes. Se firmaron 11 convenios con empresas de diferente giro por ejemplo servicios educativos, calzado, servicios públicos, comercial y apoyo social. Se promovieron viajes con el fin de fomentar la internacionalización del ITSTR, de cooperación académica, científica y cultural con universidades, asociaciones nacionales e internacionales en donde los estudiantes obtienen la práctica de otro idioma, el conocimiento de otra cultura y sobre todo la experiencia personal al tener el contacto con personas de otras nacionalidades. En el periodo 2020 se realizaron 2 viajes a Quito, Ecuador.

### I. GESTIÓN INSTITUCIONAL, TRANSPARENCIA Y RENDICIÓN DE CUENTAS.

A partir de 2016 se implementó la Ley General de Transparencia y Acceso a la Información Pública, con ello las diferentes áreas de la institución son responsables para el cumplimiento de los artículos 77 y 88 de la Ley de Transparencia y Acceso a la Información Pública del Estado de Puebla, publicada en el Diario Oficial de la Federación el 04 de mayo de 2016.

De conformidad con lo establecido por la Ley de Transparencia y Acceso a la Información Pública, el seguimiento de resultados del Programa Institucional de Innovación y Desarrollo 2013-2018 del ITSTR está disponible en la página <http://itstepexi.edu.mx/transparencia/> dar click en Consulta Ciudadana en la Plataforma Nacional de Transparencia eligiendo como sujeto obligado al Instituto Tecnológico Superior de Tepexi de Rodríguez, así como el seguimiento a los indicadores, para dar transparencia a los resultados y ejercicio de los recursos.



CACEI







## INSTITUTO TECNOLÓGICO SUPERIOR DE TEPEXI DE RODRÍGUEZ DIRECCIÓN GENERAL

### J. RETOS INSTITUCIONALES

1. Impulsar programas de liderazgo, actividad emprendedora y participación ciudadana.
2. Vincular la educación con el desarrollo productivo.
3. Apoyar a los jóvenes emprendedores.
4. Educación para todos con calidad.
5. Aumentar el número de docentes de tiempo completo que cuenten con estudios de posgrado.
6. Ofrecer una educación pertinente, incluyente, equitativa y de calidad en todos los programas de nivel superior del instituto.
7. Establecer mecanismos que aseguren la eficiencia y eficacia de los programas de tutorías y asesorías académicas, así como mantener comunicación oportuna y congruente entre escuela, alumno y padre de familia para prevenir posibles causas de deserción.
8. Que los alumnos mejoren su nivel académico y cuenten con los medios de infraestructura necesaria para su formación profesional.
9. Lograr la construcción de un edificio que albergue un centro de cómputo y biblioteca.
10. Ampliar la cobertura de acceso a internet para poder impulsar el desarrollo y uso de las tecnologías de la información y comunicación en el sistema educativo para apoyar el aprendizaje de los estudiantes en todas las disciplinas.
11. Registrar patentes ante el Instituto Mexicano de la Propiedad Industrial (IMPI)
12. Inscribir a alumnos en el programa de educación dual.
13. Brindar servicios del catálogo del Centro de Competitividad y Tecnología de la industria del Mármol del Estado de Puebla (CCTIMEP).
14. Conformar el primer Cuerpo Académico.
15. Obtener la acreditación ante CONAIC para la Ingeniería en Sistemas computacionales y CACEI para la Ingeniería Mecánica.

### K. INDICADORES



CACEI







# INSTITUTO TECNOLÓGICO SUPERIOR DE TEPEXI DE RODRÍGUEZ DIRECCIÓN GENERAL

GOBIERNO DEL ESTADO DE PUEBLA  
AVANCE DE INDICADORES PARA RESULTADOS  
INSTITUTO TECNOLÓGICO SUPERIOR DE TEPEXI DE RODRÍGUEZ  
PERÍODO: ENERO - DICIEMBRE DE 2020

Indicadores para resultados						Metas				Presupuesto (Miles de Pesos)					
PP	Programa Presupuestario / Indicador	Nivel	Tipo	Dimensión a Medir	Unidad de Medida	Aprobada	Modificada	Alcanzada	Porcentaje de Cumplimiento		Aprobado	Modificado	Devenido	Porcentaje de Ejercicio	
									Aic. / Aprob.	Aic. / Modif.				Dev. / Aprob.	Dev. / Modif.
1000	EDUCACIÓN SUPERIOR TECNOLÓGICA														
	UNIDAD TECNOLÓGICA DE EDUCACIÓN SUPERIOR DEL ESTADO (UNITEC) - PUEBLA Y SU ATENCIÓN	UN	ESTRATÉGICO	EDUCACIÓN	ALUMNOS	850	850	850	100.0%	100.0%	10,000.0	10,000.0	10,000.0	100.0%	100%
	FORMACIÓN TECNOLÓGICA	UN	ESTRATÉGICO	EDUCACIÓN	PROFESORES	100	100	100	100.0%	100.0%					
1	ESTUDIANTE TECNOLÓGICO	PROFESOR	ESTRATÉGICO	EDUCACIÓN	PROFESORES	450	450	450	100.0%	100.0%					
2	PROFESOR DE EDUCACIÓN TECNOLÓGICA	PROFESOR	ESTRATÉGICO	EDUCACIÓN	PROFESORES	100	100	100	100.0%	100.0%					
	PROFESOR DE EDUCACIÓN TECNOLÓGICA	PROFESOR	ESTRATÉGICO	EDUCACIÓN	PROFESORES	100	100	100	100.0%	100.0%					
	PROFESOR DE EDUCACIÓN TECNOLÓGICA	PROFESOR	ESTRATÉGICO	EDUCACIÓN	PROFESORES	100	100	100	100.0%	100.0%					
	PROFESOR DE EDUCACIÓN TECNOLÓGICA	PROFESOR	ESTRATÉGICO	EDUCACIÓN	PROFESORES	100	100	100	100.0%	100.0%					
	PROFESOR DE EDUCACIÓN TECNOLÓGICA	PROFESOR	ESTRATÉGICO	EDUCACIÓN	PROFESORES	100	100	100	100.0%	100.0%					
	PROFESOR DE EDUCACIÓN TECNOLÓGICA	PROFESOR	ESTRATÉGICO	EDUCACIÓN	PROFESORES	100	100	100	100.0%	100.0%					
	PROFESOR DE EDUCACIÓN TECNOLÓGICA	PROFESOR	ESTRATÉGICO	EDUCACIÓN	PROFESORES	100	100	100	100.0%	100.0%					
	PROFESOR DE EDUCACIÓN TECNOLÓGICA	PROFESOR	ESTRATÉGICO	EDUCACIÓN	PROFESORES	100	100	100	100.0%	100.0%					
	PROFESOR DE EDUCACIÓN TECNOLÓGICA	PROFESOR	ESTRATÉGICO	EDUCACIÓN	PROFESORES	100	100	100	100.0%	100.0%					
	PROFESOR DE EDUCACIÓN TECNOLÓGICA	PROFESOR	ESTRATÉGICO	EDUCACIÓN	PROFESORES	100	100	100	100.0%	100.0%					
	PROFESOR DE EDUCACIÓN TECNOLÓGICA	PROFESOR	ESTRATÉGICO	EDUCACIÓN	PROFESORES	100	100	100	100.0%	100.0%					
	PROFESOR DE EDUCACIÓN TECNOLÓGICA	PROFESOR	ESTRATÉGICO	EDUCACIÓN	PROFESORES	100	100	100	100.0%	100.0%					
	PROFESOR DE EDUCACIÓN TECNOLÓGICA	PROFESOR	ESTRATÉGICO	EDUCACIÓN	PROFESORES	100	100	100	100.0%	100.0%					
	PROFESOR DE EDUCACIÓN TECNOLÓGICA	PROFESOR	ESTRATÉGICO	EDUCACIÓN	PROFESORES	100	100	100	100.0%	100.0%					
	PROFESOR DE EDUCACIÓN TECNOLÓGICA	PROFESOR	ESTRATÉGICO	EDUCACIÓN	PROFESORES	100	100	100	100.0%	100.0%					
	PROFESOR DE EDUCACIÓN TECNOLÓGICA	PROFESOR	ESTRATÉGICO	EDUCACIÓN	PROFESORES	100	100	100	100.0%	100.0%					
	PROFESOR DE EDUCACIÓN TECNOLÓGICA	PROFESOR	ESTRATÉGICO	EDUCACIÓN	PROFESORES	100	100	100	100.0%	100.0%					
	PROFESOR DE EDUCACIÓN TECNOLÓGICA	PROFESOR	ESTRATÉGICO	EDUCACIÓN	PROFESORES	100	100	100	100.0%	100.0%					
	PROFESOR DE EDUCACIÓN TECNOLÓGICA	PROFESOR	ESTRATÉGICO	EDUCACIÓN	PROFESORES	100	100	100	100.0%	100.0%					
	PROFESOR DE EDUCACIÓN TECNOLÓGICA	PROFESOR	ESTRATÉGICO	EDUCACIÓN	PROFESORES	100	100	100	100.0%	100.0%					
	PROFESOR DE EDUCACIÓN TECNOLÓGICA	PROFESOR	ESTRATÉGICO	EDUCACIÓN	PROFESORES	100	100	100	100.0%	100.0%					
	PROFESOR DE EDUCACIÓN TECNOLÓGICA	PROFESOR	ESTRATÉGICO	EDUCACIÓN	PROFESORES	100	100	100	100.0%	100.0%					
	PROFESOR DE EDUCACIÓN TECNOLÓGICA	PROFESOR	ESTRATÉGICO	EDUCACIÓN	PROFESORES	100	100	100	100.0%	100.0%					
	PROFESOR DE EDUCACIÓN TECNOLÓGICA	PROFESOR	ESTRATÉGICO	EDUCACIÓN	PROFESORES	100	100	100	100.0%	100.0%					
	PROFESOR DE EDUCACIÓN TECNOLÓGICA	PROFESOR	ESTRATÉGICO	EDUCACIÓN	PROFESORES	100	100	100	100.0%	100.0%					
	PROFESOR DE EDUCACIÓN TECNOLÓGICA	PROFESOR	ESTRATÉGICO	EDUCACIÓN	PROFESORES	100	100	100	100.0%	100.0%					
	PROFESOR DE EDUCACIÓN TECNOLÓGICA	PROFESOR	ESTRATÉGICO	EDUCACIÓN	PROFESORES	100	100	100	100.0%	100.0%					
	PROFESOR DE EDUCACIÓN TECNOLÓGICA	PROFESOR	ESTRATÉGICO	EDUCACIÓN	PROFESORES	100	100	100	100.0%	100.0%					
	PROFESOR DE EDUCACIÓN TECNOLÓGICA	PROFESOR	ESTRATÉGICO	EDUCACIÓN	PROFESORES	100	100	100	100.0%	100.0%					
	PROFESOR DE EDUCACIÓN TECNOLÓGICA	PROFESOR	ESTRATÉGICO	EDUCACIÓN	PROFESORES	100	100	100	100.0%	100.0%					
	PROFESOR DE EDUCACIÓN TECNOLÓGICA	PROFESOR	ESTRATÉGICO	EDUCACIÓN	PROFESORES	100	100	100	100.0%	100.0%					
	PROFESOR DE EDUCACIÓN TECNOLÓGICA	PROFESOR	ESTRATÉGICO	EDUCACIÓN	PROFESORES	100	100	100	100.0%	100.0%					
	PROFESOR DE EDUCACIÓN TECNOLÓGICA	PROFESOR	ESTRATÉGICO	EDUCACIÓN	PROFESORES	100	100	100	100.0%	100.0%					
	PROFESOR DE EDUCACIÓN TECNOLÓGICA	PROFESOR	ESTRATÉGICO	EDUCACIÓN	PROFESORES	100	100	100	100.0%	100.0%					
	PROFESOR DE EDUCACIÓN TECNOLÓGICA	PROFESOR	ESTRATÉGICO	EDUCACIÓN	PROFESORES	100	100	100	100.0%	100.0%					
	PROFESOR DE EDUCACIÓN TECNOLÓGICA	PROFESOR	ESTRATÉGICO	EDUCACIÓN	PROFESORES	100	100	100	100.0%	100.0%					
	PROFESOR DE EDUCACIÓN TECNOLÓGICA	PROFESOR	ESTRATÉGICO	EDUCACIÓN	PROFESORES	100	100	100	100.0%	100.0%					
	PROFESOR DE EDUCACIÓN TECNOLÓGICA	PROFESOR	ESTRATÉGICO	EDUCACIÓN	PROFESORES	100	100	100	100.0%	100.0%					
	PROFESOR DE EDUCACIÓN TECNOLÓGICA	PROFESOR	ESTRATÉGICO	EDUCACIÓN	PROFESORES	100	100	100	100.0%	100.0%					
	PROFESOR DE EDUCACIÓN TECNOLÓGICA	PROFESOR	ESTRATÉGICO	EDUCACIÓN	PROFESORES	100	100	100	100.0%	100.0%					
	PROFESOR DE EDUCACIÓN TECNOLÓGICA	PROFESOR	ESTRATÉGICO	EDUCACIÓN	PROFESORES	100	100	100	100.0%	100.0%					
	PROFESOR DE EDUCACIÓN TECNOLÓGICA	PROFESOR	ESTRATÉGICO	EDUCACIÓN	PROFESORES	100	100	100	100.0%	100.0%					
	PROFESOR DE EDUCACIÓN TECNOLÓGICA	PROFESOR	ESTRATÉGICO	EDUCACIÓN	PROFESORES	100	100	100	100.0%	100.0%					
	PROFESOR DE EDUCACIÓN TECNOLÓGICA	PROFESOR	ESTRATÉGICO	EDUCACIÓN	PROFESORES	100	100	100	100.0%	100.0%					
	PROFESOR DE EDUCACIÓN TECNOLÓGICA	PROFESOR	ESTRATÉGICO	EDUCACIÓN	PROFESORES	100	100	100	100.0%	100.0%					
	PROFESOR DE EDUCACIÓN TECNOLÓGICA	PROFESOR	ESTRATÉGICO	EDUCACIÓN	PROFESORES	100	100	100	100.0%	100.0%					

## L. CONCLUSIONES

Durante el periodo 2020, se trabajó arduamente en la capacitación permanente al personal directivo, administrativo y docente con temas de impacto estatal, nacional e internacional, esto con el fin de mejorar las habilidades, formación y actualización del personal, con ello mejoramos la calidad de los programas educativos y el servicio que brinda el personal administrativo.

Mediante los apoyos de becas a estudiantes se logró atender a la población con bajos ingresos y mayor riesgo de abandono escolar con el objetivo de que se oriente a potenciar al ITSTR en su zona de cobertura en esta región del país que lo requiere, y contribuir a la construcción de una sociedad más justa.



## INSTITUTO TECNOLÓGICO SUPERIOR DE TEPEXI DE RODRÍGUEZ DIRECCIÓN GENERAL

Dentro de las actividades que se llevaron a cabo durante el periodo 2020, resaltan los mantenimientos realizados a los edificios y equipo de cómputo de la Institución, logrando así que los estudiantes y el personal, estudien y laboren en un ambiente agradable y en óptimas condiciones.

Cabe mencionar que en el año se generó la pandemia "COVID-19" sin embargo, las actividades continuaron a distancia amoldándonos a los retos que la misma generó, se estuvo trabajando por medio de guardias, tomando las medidas necesarias y recomendadas por los organismos de salud pública, local, estatal y federal.

Se brinda al personal y alumnos (as) las facilidades de contar con el equipo necesario para su seguridad durante su estancia en la Institución teniendo como resultado un excelente desempeño en sus actividades, Para evitar la propagación de COVID-19 en el TecNM campus Tepexi se implementa las siguientes medidas:

1. Lavado de manos frecuentemente con agua y jabón y uso de gel antibacterial a base de alcohol del 70%.







## INSTITUTO TECNOLÓGICO SUPERIOR DE TEPEXI DE RODRÍGUEZ DIRECCIÓN GENERAL


### 2. Mantener sana distancia de 1.5 metros



### 3. Uso de cubre boca



### 4. Se mantiene el control de temperatura y oximetría de pulso al ingresar al Instituto








## INSTITUTO TECNOLÓGICO SUPERIOR DE TEPEXI DE RODRÍGUEZ DIRECCIÓN GENERAL

### 5. Se brinda Capacitación sobre la prevención del covid-19



### 6. Se realiza sanitización a las instalaciones del Instituto








## INSTITUTO TECNOLÓGICO SUPERIOR DE TEPEXI DE RODRÍGUEZ DIRECCIÓN GENERAL

### 7. Limpieza en: pasillos, oficinas, baños y espacios del Campus



### 8. Colocación de túnel sanitizante en la entrada del ITSTR







## INSTITUTO TECNOLÓGICO SUPERIOR DE TEPEJI DE RODRÍGUEZ DIRECCIÓN GENERAL

### 9. Colocación de señaléticas de medidas de prevención



De la misma manera el personal médico indico que en caso de presentar síntomas, además de acudir a su unidad de salud para recibir el diagnóstico y tratamiento adecuado, es importante seguir las siguientes recomendaciones:

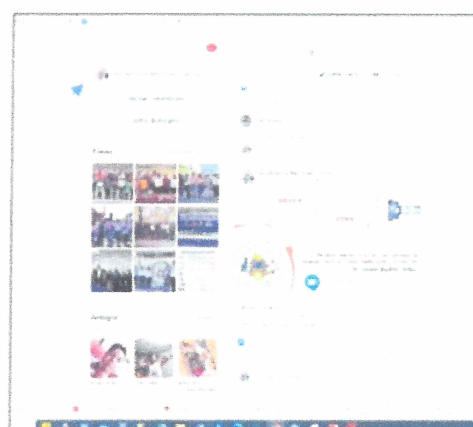
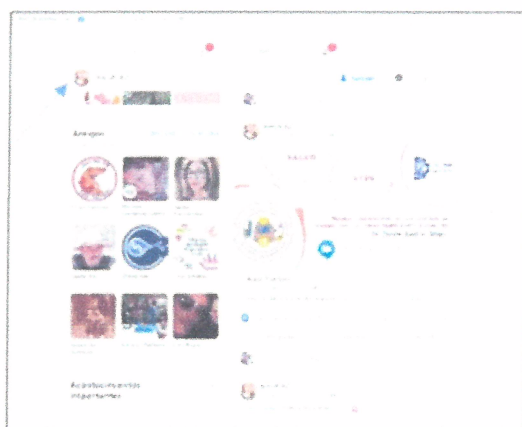
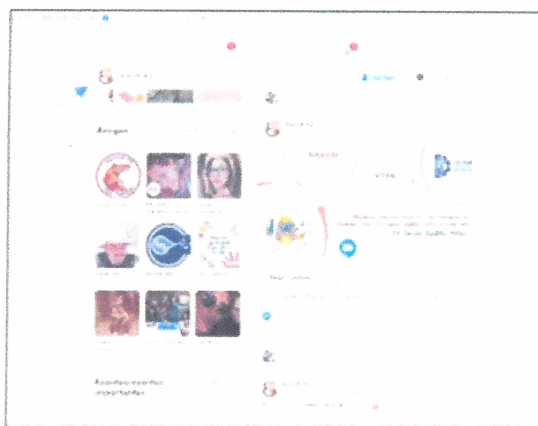
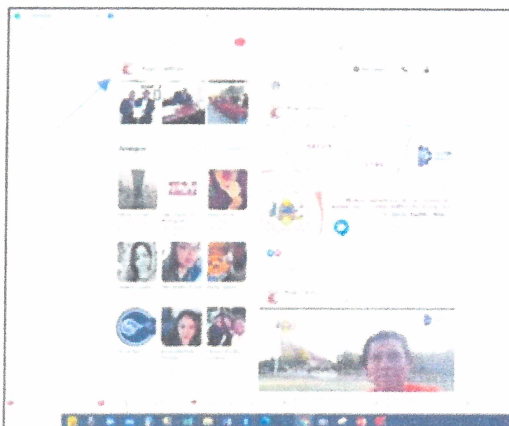
- No auto medicarse
- Seguir las indicaciones del médico
- Mantener reposo en casa
- No saludar de mano, beso o abrazo
- Lavarse las manos frecuentemente o bien, desinfectarlas con gel con base de alcohol al 70%
- Consumir diariamente verduras y frutas y, por lo menos ocho vasos de agua simple
- Lavar con agua, jabón y cloro los platos, vasos y cubiertos que utilice





## INSTITUTO TECNOLÓGICO SUPERIOR DE TEPEXI DE RODRÍGUEZ DIRECCIÓN GENERAL

10. Se realiza invitación y difusión en redes sociales.

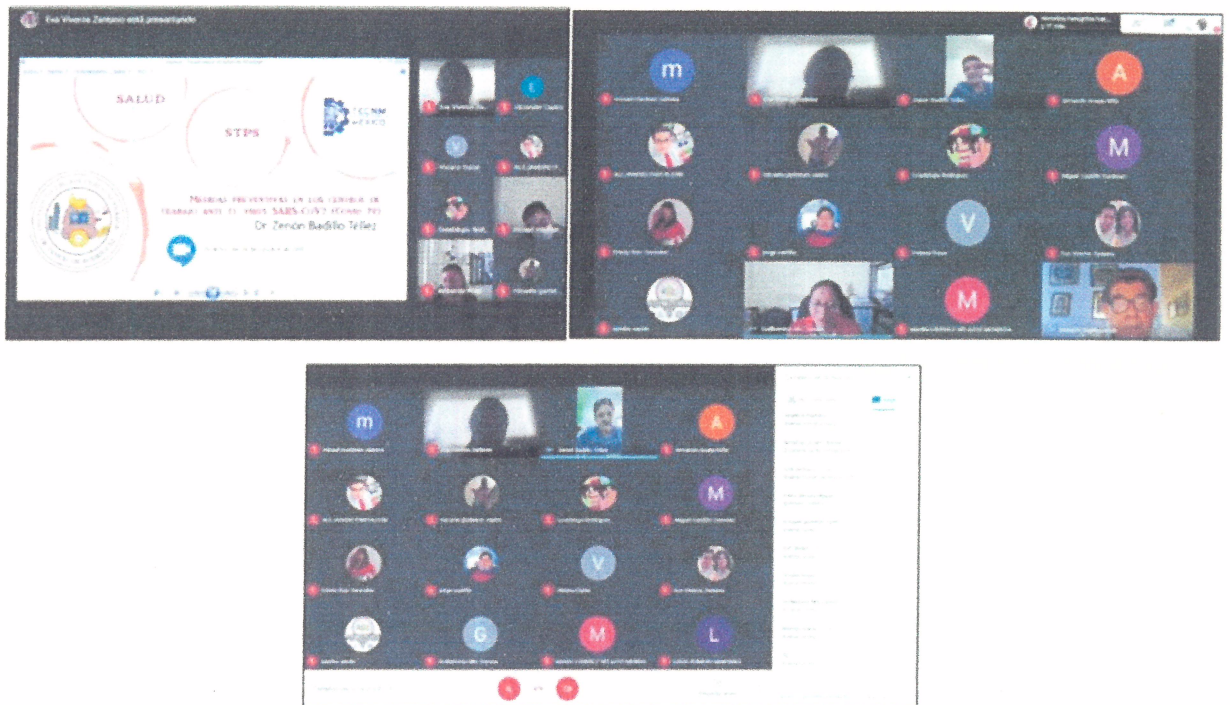






## INSTITUTO TECNOLÓGICO SUPERIOR DE TEPEXI DE RODRÍGUEZ DIRECCIÓN GENERAL

### 11. Impartición de capacitación “Medidas Preventivas en los Centros de trabajo ante el Virus SARS-CoV2(Covid-19)”




### 12. Respetando la Sana Distancia se lleva a cabo inducción a alumnos interesados en ingresar al TecNM campus Tepexi de Rodríguez.








## INSTITUTO TECNOLÓGICO SUPERIOR DE TEPEXI DE RODRÍGUEZ DIRECCIÓN GENERAL



13. Por parte de Jurisdicción Sanitaria núm. 09 Tepexi de Rodríguez imparte capacitación al personal docente.









INSTITUTO TECNOLÓGICO SUPERIOR DE TEPEXI DE RODRÍGUEZ  
DIRECCIÓN GENERAL

14. Para respetar la sana distancia se implementa en bancas y mesas de trabajo de la Institución señaléticas para delimitar los espacios a ocupar.



A T E N T A M E N T E

LIC. HUGO CARDOSO HERNÁNDEZ  
DIRECTOR GENERAL

**Cuenta Pública 2020**  
**Estado de actividades**  
**Del 1o. de Enero al 31 de Diciembre de 2020**  
**Miles de Pesos**



**Ente Público: INSTITUTO TECNOLOGICO SUPERIOR DE TEPEXI DE RODRIGUEZ**

Concepto	2020	2019	Concepto	2020	2019
<b>INGRESOS Y OTROS BENEFICIOS</b>			<b>GASTOS Y OTRAS PÉRDIDAS</b>		
Ingresos de Gestión	\$1,432.1	\$2,629.5	Gastos de Funcionamiento	\$31,240.2	\$29,806.4
Impuestos	\$0.0	\$0.0	Servicios Personales	\$22,310.8	\$23,059.3
Cuotas y Aportaciones de Seguridad Social	\$0.0	\$0.0	Materiales y Suministros	\$3,031.8	\$2,041.8
Contribuciones de Mejoras	\$0.0	\$0.0	Servicios Generales	\$5,897.6	\$4,705.3
Derechos	\$0.0	\$0.0			
Productos	\$0.0	\$0.0	Transferencias, Asignaciones, Subsidios y Otras Ayudas	\$60.4	\$207.0
Aprovechamientos	\$46.1	\$1,032.7	Transferencias Internas y Asignaciones al Sector Público	\$0.0	\$0.0
Ingresos por Venta de Bienes y Prestaciones de Servicios	\$1,386.0	\$1,596.8	Transferencias al Resto del Sector Público	\$0.0	\$0.0
			Subsidios y Subvenciones	\$0.0	\$0.0
			Ayudas Sociales	\$60.4	\$207.0
Participaciones, Aportaciones, Convenios, Incentivos Derivados de la Colaboración Fiscal, Fondos Distintos de Aportaciones, Transferencias, Asignaciones, Subsidios y Subvenciones, y Pensiones y Jubilaciones	\$29,401.6	\$28,565.0	Pensiones y Jubilaciones	\$0.0	\$0.0
Participaciones, Aportaciones, Convenios, Incentivos Derivados de la Colaboración Fiscal y Fondos Distintos de Aportaciones	\$29,401.6	\$28,565.0	Transferencias a Fidelcomisos, Mandatos y Contratos Análogos	\$0.0	\$0.0
Transferencias, Asignaciones, Subsidios y Subvenciones, y Pensiones y Jubilaciones	\$0.0	\$0.0	Transferencias a la Seguridad Social	\$0.0	\$0.0
			Donativos	\$0.0	\$0.0
Otros Ingresos y Beneficios	\$0.0	\$0.0	Transferencias al Exterior	\$0.0	\$0.0
Ingresos Financieros	\$0.0	\$0.0			
Incremento por Variación de Inventarios	\$0.0	\$0.0	Participaciones y Aportaciones	\$0.0	\$0.0
Disminución del Exceso de Estimaciones por Pérdida o Deterioro u Obsolescencia	\$0.0	\$0.0	Participaciones	\$0.0	\$0.0
Disminución del Exceso de Provisiones	\$0.0	\$0.0	Aportaciones	\$0.0	\$0.0
Otros Ingresos y Beneficios Varios	\$0.0	\$0.0	Convenios	\$0.0	\$0.0
<b>Total de Ingresos y Otros Beneficios</b>	<b>\$30,833.7</b>	<b>\$31,194.5</b>	Intereses, Comisiones y Otros Gastos de la Deuda Pública	\$0.0	\$0.0
			Intereses de la Deuda Pública	\$0.0	\$0.0
			Comisiones de la Deuda Pública	\$0.0	\$0.0
			Gastos de la Deuda Pública	\$0.0	\$0.0
			Costo por Coberturas	\$0.0	\$0.0
			Apoyos Financieros	\$0.0	\$0.0
			Otros Gastos y Pérdidas Extraordinarias	\$0.0	\$0.0
			Estimaciones, Depreciaciones, Deterioros, Obsolescencia y Amortizaciones	\$0.0	\$0.0
			Provisiones	\$0.0	\$0.0
			Disminución de Inventarios	\$0.0	\$0.0
			Aumento por Insuficiencia de Estimaciones por Pérdida o Deterioro u Obsolescencia	\$0.0	\$0.0
			Aumento por Insuficiencia de Provisiones	\$0.0	\$0.0
			Otros Gastos	\$0.0	\$0.0



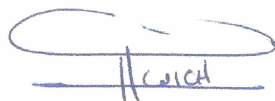
**Cuenta Pública 2020**  
**Estado de actividades**  
**Del 1o. de Enero al 31 de Diciembre de 2020**  
**Miles de Pesos**



Concepto	2020	2019	Concepto	2020	2019
			Inversión Pública	\$0.0	\$0.0
			Inversión Pública no Capitalizable	\$0.0	\$0.0
			Total de Gastos y Otras Pérdidas	\$31,300.6	\$30,013.4
			Resultados del Ejercicio (Ahorro/Desahorro)	-\$466.9	\$1,181.1

Bajo protesta de decir verdad declaramos que los Estados Financieros y sus notas, son razonablemente correctos y son responsabilidad del emisor

La suma de los parciales puede no coincidir con el total, debido al redondeo.



HUGO CARDOSO HERNÁNDEZ  
DIRECTOR GENERAL



GUILLERMINA MARTÍNEZ CORONA  
SUBDIRECTORA DE SERVICIOS ADMINISTRATIVOS

**Cuenta Pública 2020**  
**Estado de situación financiera**  
**Al 31 de Diciembre de 2020 y 2019**  
**Miles de Pesos**



**Ente Público: INSTITUTO TECNOLÓGICO SUPERIOR DE TEPEJI DE RODRIGUEZ**

Concepto	Año		Concepto	Año	
	2020	2019		2020	2019
<b>ACTIVO</b>			<b>PASIVO</b>		
<b>Activo Circulante</b>			<b>Pasivo Circulante</b>		
Efectivo y Equivalentes	\$3,379.9	\$3,640.0	Cuentas por Pagar a Corto Plazo	\$2,115.3	\$1,419.1
Derechos a Recibir Efectivo o Equivalentes	\$439.4	\$523.2	Documentos por Pagar a Corto Plazo	\$0.0	\$0.0
Derechos a Recibir Bienes o Servicios	\$164.6	\$164.6	Porción a Corto Plazo de la Deuda Pública a Largo Plazo	\$0.0	\$0.0
Inventarios	\$0.0	\$0.0	Títulos y Valores a Corto Plazo	\$0.0	\$0.0
Almacenes	\$0.0	\$0.0	Pasivos Diferidos a Corto Plazo	\$0.0	\$0.0
Estimación por Pérdida o Deterioro de Activos Circulantes	\$0.0	\$0.0	Fondos y Bienes de Terceros en Garantía y/o Administración a Corto Plazo	\$0.0	\$0.0
Otros Activos Circulantes	\$0.0	\$0.0	Provisiones a Corto Plazo	\$0.0	\$0.0
			Otros Pasivos a Corto Plazo	\$367.0	\$367.0
<b>Total de Activos Circulantes</b>	<b>\$3,983.9</b>	<b>\$4,327.8</b>	<b>Total de Pasivos Circulantes</b>	<b>\$2,482.3</b>	<b>\$1,786.1</b>
<b>Activo No Circulante</b>			<b>Pasivo No Circulante</b>		
Inversiones Financieras a Largo Plazo	\$0.0	\$0.0	Cuentas por Pagar a Largo Plazo	\$0.0	\$0.0
Derechos a Recibir Efectivo o Equivalentes a Largo Plazo	\$0.0	\$0.0	Documentos por Pagar a Largo Plazo	\$0.0	\$0.0
Bienes Inmuebles, Infraestructura y Construcciones en Proceso	\$26,594.6	\$26,594.6	Deuda Pública a Largo Plazo	\$0.0	\$0.0
Bienes Muebles	\$33,260.5	\$32,738.6	Pasivos Diferidos a Largo Plazo	\$0.0	\$0.0
Activos Intangibles	\$0.0	\$0.0	Fondos y Bienes de Terceros en Garantía y/o en Administración a Largo Plazo	\$0.0	\$0.0
Depreciación, Deterioro y Amortización Acumulada de Bienes	-\$15,278.1	-\$15,278.1	Provisiones a Largo Plazo	\$0.0	\$0.0
Activos Diferidos	\$0.0	\$0.0			
Estimación por Pérdida o Deterioro de Activos no Circulantes	\$0.0	\$0.0	<b>Total de Pasivos No Circulantes</b>	<b>\$0.0</b>	<b>\$0.0</b>
Otros Activos no Circulantes	\$0.0	\$0.0			
<b>Total de Activos No Circulantes</b>	<b>\$44,577.0</b>	<b>\$44,055.1</b>	<b>TOTAL DEL PASIVO</b>	<b>\$2,482.3</b>	<b>\$1,786.1</b>
<b>TOTAL DEL ACTIVO</b>	<b>\$48,560.9</b>	<b>\$48,382.9</b>	<b>HACIENDA PÚBLICA/PATRIMONIO</b>		
			Hacienda Pública/Patrimonio Contribuido	\$0.0	\$0.0
			Aportaciones	\$0.0	\$0.0
			Donaciones de Capital	\$0.0	\$0.0
			Actualización de la Hacienda Pública / Patrimonio	\$0.0	\$0.0
			<b>Hacienda Pública/Patrimonio Generado</b>	<b>\$46,078.6</b>	<b>\$46,596.6</b>
			Resultados del Ejercicio (Ahorro / Desahorro)	-\$466.9	\$1,181.1
			Resultados de Ejercicios Anteriores	\$46,545.5	\$45,415.7
			Revalúos	\$0.0	\$0.0
			Reservas	\$0.0	\$0.0
			Rectificaciones de Resultados de Ejercicios Anteriores	\$0.0	\$0.0




**Cuenta Pública 2020**  
**Estado de situación financiera**  
**Al 31 de Diciembre de 2020 y 2019**  
**Miles de Pesos**



Concepto	Año		Concepto	Año	
	2020	2019		2020	2019
			Exceso o Insuficiencia en la Actualización de la Hacienda Pública/Patrimonio	\$0.0	\$0.0
			Resultado por Posición Monetaria	\$0.0	\$0.0
			Resultado por Tenencia de Activos no Monetarios	\$0.0	\$0.0
			<b>Total Hacienda Pública/ Patrimonio</b>	<b>\$46,078.6</b>	<b>\$46,596.8</b>
			<b>TOTAL DEL PASIVO Y HACIENDA PÚBLICA / PATRIMONIO</b>	<b>\$48,560.9</b>	<b>\$48,382.9</b>

Bajo protesta de decir verdad declaramos que los Estados Financieros y sus notas, son razonablemente correctos y son responsabilidad del emisor

La suma de los parciales puede no coincidir con el total, debido al redondeo.



HUGO CARDOSO HERNÁNDEZ  
DIRECTOR GENERAL



GUILLERMINA MARTÍNEZ CORONA  
SUBDIRECTORA DE SERVICIOS ADMINISTRATIVOS

**Cuenta Pública 2020**  
**Estado de variación en la hacienda pública**  
**Del 1o. de Enero al 31 de Diciembre de 2020 y 2019**  
**Miles de Pesos**



**Ente Público: INSTITUTO TECNOLÓGICO SUPERIOR DE TEPEXI DE RODRIGUEZ**

Concepto	Hacienda Pública/Patrimonio Contribuido	Hacienda Pública/Patrimonio Generado de Ejercicios Anteriores	Hacienda Pública/Patrimonio Generado del Ejercicio	Exceso o Insuficiencia en la Actualización de la Hacienda Pública / Patrimonio	TOTAL
<b>Hacienda Pública / Patrimonio Contribuido Neto 2019</b>	\$0.0	\$0.0	\$0.0	\$0.0	\$0.0
Aportaciones	\$0.0	\$0.0	\$0.0	\$0.0	\$0.0
Donaciones de Capital	\$0.0	\$0.0	\$0.0	\$0.0	\$0.0
Actualización de la Hacienda Pública/Patrimonio	\$0.0	\$0.0	\$0.0	\$0.0	\$0.0
<b>Hacienda Pública / Patrimonio Generado Neto 2019</b>	\$0.0	\$45,415.7	\$1,181.1	\$0.0	\$46,596.8
Resultados del Ejercicio (Ahorro/Desahorro)	\$0.0	\$0.0	\$1,181.1	\$0.0	\$1,181.1
Resultados de Ejercicios Anteriores	\$0.0	\$45,415.7	\$0.0	\$0.0	\$45,415.7
Revalúos	\$0.0	\$0.0	\$0.0	\$0.0	\$0.0
Reservas	\$0.0	\$0.0	\$0.0	\$0.0	\$0.0
Rectificaciones de Resultados de Ejercicios Anteriores	\$0.0	\$0.0	\$0.0	\$0.0	\$0.0
<b>Exceso o Insuficiencia en la Actualización de la Hacienda Pública/Patrimonio Neto 2019</b>	\$0.0	\$0.0	\$0.0	\$0.0	\$0.0
Resultado por Posición Monetaria	\$0.0	\$0.0	\$0.0	\$0.0	\$0.0
Resultado por Tenencia de Activos no Monetarios	\$0.0	\$0.0	\$0.0	\$0.0	\$0.0
<b>Hacienda Pública / Patrimonio Neto Final 2019</b>	\$0.0	\$45,415.7	\$1,181.1	\$0.0	\$46,596.8
<b>Cambios en la Hacienda Pública / Patrimonio Contribuido Neto 2020</b>	\$0.0	\$0.0	\$0.0	\$0.0	\$0.0
Aportaciones	\$0.0	\$0.0	\$0.0	\$0.0	\$0.0
Donaciones de Capital	\$0.0	\$0.0	\$0.0	\$0.0	\$0.0
Actualización de la Hacienda Pública/Patrimonio	\$0.0	\$0.0	\$0.0	\$0.0	\$0.0
<b>Variaciones de la Hacienda Pública / Patrimonio Generado Neto 2020</b>	\$0.0	\$1,129.8	-\$1,648.0	\$0.0	-\$518.2
Resultados del Ejercicio (Ahorro/Desahorro)	\$0.0	\$0.0	-\$466.9	\$0.0	-\$466.9
Resultados de Ejercicios Anteriores	\$0.0	\$1,129.8	-\$1,181.1	\$0.0	-\$51.3
Revalúos	\$0.0	\$0.0	\$0.0	\$0.0	\$0.0
Reservas	\$0.0	\$0.0	\$0.0	\$0.0	\$0.0
Rectificaciones de Resultados de Ejercicios Anteriores	\$0.0	\$0.0	\$0.0	\$0.0	\$0.0
<b>Cambios en el exceso o insuficiencia en la actualización de la hacienda Pública / Patrimonio Neto 2020</b>	\$0.0	\$0.0	\$0.0	\$0.0	\$0.0
Resultado por Posición Monetaria	\$0.0	\$0.0	\$0.0	\$0.0	\$0.0
Resultado por Tenencia de Activos no Monetarios	\$0.0	\$0.0	\$0.0	\$0.0	\$0.0
<b>Hacienda Pública / Patrimonio Neto Final 2020</b>	\$0.0	\$46,545.5	-\$466.9	\$0.0	\$46,078.6





**Cuenta Pública 2020**  
**Estado de variación en la hacienda pública**  
**Del 1o. de Enero al 31 de Diciembre de 2020 y 2019**  
**Miles de Pesos**



---

Bajo protesta de decir verdad declaramos que los Estados Financieros y sus notas, son razonablemente correctos y son responsabilidad del emisor

La suma de los parciales puede no coincidir con el total, debido al redondeo.

---

HUGO CARDOSO HERNÁNDEZ  
DIRECTOR GENERAL

---

GUILLERMINA MARTÍNEZ CORONA  
SUBDIRECTORA DE SERVICIOS ADMINISTRATIVOS

**Cuenta Pública 2020**  
**Estado de cambios en la situación financiera**  
**Del 1o. de Enero al 31 de Diciembre de 2020**  
**Miles de Pesos**




**Ente Público: INSTITUTO TECNOLÓGICO SUPERIOR DE TEPEJI DE RODRIGUEZ**

Concepto	Origen	Aplicación	Concepto	Origen	Aplicación
<b>ACTIVO</b>	<b>\$343.9</b>	<b>\$521.9</b>	<b>PASIVO</b>	<b>\$696.2</b>	<b>\$0.0</b>
<b>Activo Circulante</b>	<b>\$343.9</b>	<b>\$0.0</b>	<b>Pasivo Circulante</b>	<b>\$696.2</b>	<b>\$0.0</b>
Efectivo y Equivalentes	\$260.1	\$0.0	Cuentas por Pagar a Corto Plazo	\$696.2	\$0.0
Derechos a Recibir Efectivo o Equivalentes	\$83.8	\$0.0	Documentos por Pagar a Corto Plazo	\$0.0	\$0.0
Derechos a Recibir Bienes o Servicios	\$0.0	\$0.0	Porción a Corto Plazo de la Deuda Pública a Largo Plazo	\$0.0	\$0.0
Inventarios	\$0.0	\$0.0	Títulos y Valores a Corto Plazo	\$0.0	\$0.0
Almacenes	\$0.0	\$0.0	Pasivos Diferidos a Corto Plazo	\$0.0	\$0.0
Estimación por Pérdida o Deterioro de Activos Circulantes	\$0.0	\$0.0	Fondos y Bienes de Terceros en Garantía y/o Administración a Corto Plazo	\$0.0	\$0.0
Otros Activos Circulantes	\$0.0	\$0.0	Provisiones a Corto Plazo	\$0.0	\$0.0
			Otros Pasivos a Corto Plazo	\$0.0	\$0.0
<b>Activo No Circulante</b>	<b>\$0.0</b>	<b>\$521.9</b>	<b>Pasivo No Circulante</b>	<b>\$0.0</b>	<b>\$0.0</b>
Inversiones Financieras a Largo Plazo	\$0.0	\$0.0			
Derechos a Recibir Efectivo o Equivalentes a Largo Plazo	\$0.0	\$0.0	Cuentas por Pagar a Largo Plazo	\$0.0	\$0.0
Bienes Inmuebles, Infraestructura y Construcciones en Proceso	\$0.0	\$0.0	Documentos por Pagar a Largo Plazo	\$0.0	\$0.0
Bienes Muebles	\$0.0	\$521.9	Deuda Pública a Largo Plazo	\$0.0	\$0.0
Activos Intangibles	\$0.0	\$0.0	Pasivos Diferidos a Largo Plazo	\$0.0	\$0.0
Depreciación, Deterioro y Amortización Acumulada de Bienes	\$0.0	\$0.0	Fondos y Bienes de Terceros en Garantía y/o en Administración a Largo Plazo	\$0.0	\$0.0
Activos Diferidos	\$0.0	\$0.0	Provisiones a Largo Plazo	\$0.0	\$0.0
Estimación por Pérdida o Deterioro de Activos no Circulantes	\$0.0	\$0.0			
Otros Activos no Circulantes	\$0.0	\$0.0	<b>HACIENDA PÚBLICA/ PATRIMONIO</b>	<b>\$1,129.8</b>	<b>\$1,648.0</b>
			Hacienda Pública/Patrimonio Contribuido	\$0.0	\$0.0
			Aportaciones	\$0.0	\$0.0
			Donaciones de Capital	\$0.0	\$0.0
			Actualización de la Hacienda Pública / Patrimonio	\$0.0	\$0.0
			<b>Hacienda Pública/Patrimonio Generado</b>	<b>\$1,129.8</b>	<b>\$1,648.0</b>
			Resultados del Ejercicio (Ahorro / Desahorro)	\$0.0	\$1,648.0
			Resultados de Ejercicios Anteriores	\$1,129.8	\$0.0
			Revalúos	\$0.0	\$0.0
			Reservas	\$0.0	\$0.0
			Rectificaciones de Resultados de Ejercicios Anteriores	\$0.0	\$0.0
			<b>Exceso o Insuficiencia en la Actualización de la Hacienda Pública/Patrimonio</b>	<b>\$0.0</b>	<b>\$0.0</b>





Cuenta Pública 2020  
Estado de cambios en la situación financiera  
Del 1o. de Enero al 31 de Diciembre de 2020  
Miles de Pesos



Concepto	Origen	Aplicación	Concepto	Origen	Aplicación
			Resultado por Posición Monetaria	\$0.0	\$0.0
			Resultado por Tenencia de Activos no Monetarios	\$0.0	\$0.0

Bajo protesta de decir verdad declaramos que los Estados Financieros y sus notas, son razonablemente correctos y son responsabilidad del emisor

La suma de los parciales puede no coincidir con el total, debido al redondeo.

HUGO CARDOSO HERNÁNDEZ  
DIRECTOR GENERAL

GUILLERMINA MARTÍNEZ CORONA  
SUBDIRECTORA DE SERVICIOS ADMINISTRATIVOS

**Cuenta Pública 2020**  
**Estado de flujos de efectivo**  
**Del 1o. de Enero al 31 de Diciembre de 2020 y 2019**  
**Miles de Pesos**



Ente Público: **INSTITUTO TECNOLÓGICO SUPERIOR DE TEPEXI DE RODRIGUEZ**

Concepto	2020	2019	Concepto	2020	2019
<b>Flujos de Efectivo de las Actividades de Operación</b>			<b>Flujos de Efectivo de las Actividades de Inversión</b>		
<b>Origen</b>	<b>\$30,833.8</b>	<b>\$31,194.6</b>	<b>Origen</b>	<b>\$0.0</b>	<b>\$0.0</b>
Impuestos	\$0.0	\$0.0	Bienes inmuebles, Infraestructura y Construcciones en Proceso	\$0.0	\$0.0
Cuentas y Aportaciones de Seguridad Social	\$0.0	\$0.0	Bienes Muebles	\$0.0	\$0.0
Contribuciones de mejoras	\$0.0	\$0.0	Otros Orígenes de Inversión	\$0.0	\$0.0
Derechos	\$0.0	\$0.0			
Productos	\$0.0	\$0.0	<b>Aplicación</b>	<b>\$408.4</b>	<b>\$107.8</b>
Aprovechamientos	\$46.1	\$1,033.0	Bienes inmuebles, Infraestructura y Construcciones en Proceso	\$0.0	\$0.0
Ingresos por Venta de Bienes y Prestaciones de Servicios	\$1,386.1	\$1,596.6	Bienes Muebles	\$408.4	\$107.8
Participaciones, Aportaciones, Convenios, Incentivos Derivados de la Colaboración Fiscal y Fondos Distintos de Aportaciones	\$0.0	\$0.0	Otras Aplicaciones de Inversión	\$0.0	\$0.0
Transferencias, Asignaciones, Subsidios y Subvenciones, y Pensiones y Jubilaciones	\$28,401.6	\$28,565.0	<b>Flujos Netos de Efectivo por Actividades de Inversión</b>	<b>-\$408.4</b>	<b>-\$107.8</b>
Otros Orígenes de Operación	\$0.0	\$0.0			
<b>Aplicación</b>	<b>\$30,685.6</b>	<b>\$31,377.9</b>	<b>Flujo de Efectivo de las Actividades de Financiamiento</b>		
Servicios Personales	\$22,310.8	\$23,024.3	<b>Origen</b>	<b>\$0.0</b>	<b>\$0.0</b>
Materiales y Suministros	\$2,783.1	\$2,041.8	Endeudamiento Neto	\$0.0	\$0.0
Servicios Generales	\$5,480.3	\$4,362.9	Interno	\$0.0	\$0.0
Transferencias Internas y Asignaciones al Sector Público	\$0.0	\$0.0	Externo	\$0.0	\$0.0
Transferencias al resto del Sector Público	\$0.0	\$0.0	Otros Orígenes de Financiamiento	\$0.0	\$0.0
Subsidios y Subvenciones	\$0.0	\$0.0			
Ayudas Sociales	\$50.4	\$207.1	<b>Aplicación</b>	<b>\$0.0</b>	<b>\$0.0</b>
Pensiones y Jubilaciones	\$0.0	\$0.0	Servicios de la Deuda	\$0.0	\$0.0
Transferencias « Fideicomisos, Mandatos y Contratos Análogos »	\$0.0	\$0.0	Interno	\$0.0	\$0.0
Transferencias a la Seguridad Social	\$0.0	\$0.0	Externo	\$0.0	\$0.0
Donativos	\$0.0	\$0.0			
Transferencias al Exterior	\$0.0	\$0.0			



Cuenta Pública 2020  
Estado de flujos de efectivo  
Del 1o. de Enero al 31 de Diciembre de 2020 y 2019  
Miles de Pesos



Concepto	2020	2019	Concepto	2020	2019
Participaciones	\$0.0	\$0.0	Otras Aplicaciones de Financiamiento	\$0.0	\$0.0
Aportaciones	\$0.0	\$0.0			
Convenios	\$0.0	\$0.0			
Otras Aplicaciones de Operación	\$81.0	\$1,711.8	Flujos netos de Efectivo por Actividades de Financiamiento	\$0.0	\$0.0
Flujos Netos de Efectivo por Actividades de Operación	\$148.2	-\$183.1	Incremento/Disminución Neta en el Efectivo y Equivalentes al Efectivo	-\$260.2	-\$290.7
			Efectivo y Equivalentes al Efectivo al inicio del Ejercicio	\$3,640.0	\$3,999.3
			Efectivo y Equivalentes al Efectivo al final del Ejercicio	\$3,379.9	\$3,640.0

Bajo protesta de decir verdad declaramos que los Estados Financieros y sus notas, son razonablemente correctos y son responsabilidad del emisor.

La suma de los parciales puede no coincidir con el total, debido al redondeo.

HUGO CARDOSO HERNÁNDEZ  
DIRECTOR GENERAL

GUILLERMINA MARTÍNEZ CORONA  
SUBDIRECTORA DE SERVICIOS ADMINISTRATIVOS

## Cuenta Pública 2020



### INSTITUTO TECNOLÓGICO SUPERIOR DE TEPEXI DE RODRÍGUEZ

INFORME SOBRE PASIVOS CONTINGENTES  
AL 31 DE DICIEMBRE DE 2020  
A MILES DE PESOS

**NO APLICA**

"Bajo protesta de decir verdad declaramos que los Estados Financieros y sus notas, son razonablemente correctos y son responsabilidad del emisor".

A blue ink signature, appearing to read "H. Cardoso", written over a horizontal line.

LIC. HUGO CARDOSO HERNÁNDEZ  
DIRECTOR GENERAL

A blue ink signature, appearing to read "G. Martínez", written over a horizontal line.

L.C. GUILLERMINA MARTÍNEZ CORONA  
SUBDIRECTORA DE SERVICIOS ADMINISTRATIVOS





# **INSTITUTO TECNOLÓGICO SUPERIOR DE TEPEXI DE RODRIGUEZ**

**NOTAS A LOS ESTADOS FINANCIEROS  
AL 31 DE DICIEMBRE DE 2020**

MILES DE PESOS

## **I. NOTAS DE DESGLOSE**

### **I.I INFORMACIÓN CONTABLE**

#### **1) NOTAS AL ESTADO DE SITUACIÓN FINANCIERA**

##### **Activo**

##### **Efectivo y Equivalentes**

Concepto	2020	2019
<b>Total</b>	<b>3,379.9</b>	<b>3,640.0</b>
<b>Efectivo</b>		<b>0.0</b>
<b>Bancos</b>	<b>3,379.9</b>	<b>3,640.0</b>

El instituto cuenta con 6 cuentas bancarias, estas son:

Saldos	31/12/2020
Bancomer fondo estado núm. Cuenta 0448318611	1,305.3
Bancomer fondo federal núm. Cuenta 0448355622	1,390.3
Bancomer sar núm. Cuenta 0164641570	269.3
(fondo estado y federal)	
Bancomer captación de derechos 2019	81.3
Bancomer ingresos propios 2019	-153.8
Banamex fondo ingresos propios núm. Cuenta 17866	136.4
Banamex fondo estado núm. Cuenta 37638 SDR	2.0
Actinver fondo federal núm. Cuenta 3841186	199.8
y 3842152	
Inbursa fondo federal y estado núm. Cuenta	0.0
50014690499 Y 38414-9	
Bancomer Ingresos Propios 2020 núm. Cuenta	87.1
0115889464	
Bancomer Captación de Derechos 2020 núm. Cuenta	62.2
0115889529	
Bancomer Remanentes Federales núm. Cuenta	0.0
0115889561	

##### **Derechos a Recibir Efectivo y Equivalentes**

		2020			2019
Concepto	Hasta	Hasta	Hasta	Total	Total
	90 días	180 días	365 días		
<b>Total</b>	<b>439.4</b>	<b>0.00</b>	<b>0.00</b>	<b>439.4</b>	<b>523.20</b>



**INSTITUTO TECNOLÓGICO SUPERIOR  
DE TEPEJI DE RODRÍGUEZ**  
**NOTAS A LOS ESTADOS FINANCIEROS**  
**AL 31 DE DICIEMBRE DE 2020**  
MILES DE PESOS

El importe de 439.4 de integra de la siguiente manera:

El importe de \$118.6 corresponde al pendiente por solicitar de captación de derechos a la secretaría de finanzas al por el ejercicio del 2020.

El importe de \$258.9 corresponde al pendiente por solicitar de captación de derechos a la secretaria de finanzas de ejercicios anteriores al 2019

El importe de \$60.6 corresponde a deudores al 31 de Diciembre.

El importe de \$1.3 corresponde al subsidio por acreditar al 31 de Diciembre.

**Inversiones Financieras a Largo Plazo**

Concepto	2019	2018
<b>Total</b>	<b>0.00</b>	<b>0.00</b>

No se tienen este tipo de inversiones.

**Derechos a Recibir Efectivo o Equivalentes a Largo Plazo**

Concepto	2019	2018
<b>Total</b>	<b>0.00</b>	<b>0.00</b>

Durante el 2016 y 2017 no se tienen este tipo de derechos





**INSTITUTO TECNOLÓGICO SUPERIOR  
DE TEPEJI DE RODRÍGUEZ**  
NOTAS A LOS ESTADOS FINANCIEROS  
AL 31 DE DICIEMBRE DE 2020  
MILES DE PESOS

**Bienes Inmuebles, Infraestructura y Construcciones en Proceso**

Concepto	2020	2019
Total	26,594.5	26,594.5
Terreno	4,900.8	4,900.8
Edificio no habitable	14,637.3	14,637.3
Otros bienes inmuebles (construcciones)	7,056.4	7,056.4

Los edificios están integrados por:

- 1 edificio administrativo
- 2 laboratorios
- 1 cafetería

Las construcciones se integran por:

- 1 velaría
- 1 barda perimetral

**Tasas de depreciación**

Concepto	Depreciación Anual%
----------	---------------------

No se aplica la depreciación a bienes inmuebles.



# **INSTITUTO TECNOLÓGICO SUPERIOR DE TEPEJI DE RODRÍGUEZ**

## **NOTAS A LOS ESTADOS FINANCIEROS AL 31 DE DICIEMBRE DE 2020**

MILES DE PESOS

### **Bienes Muebles**

Concepto	2020	2019
Total	33,260.6	32,738.6
Mobiliario y equipo de administración	10,744.6	10,450.0
Mobiliario y equipo educacional y recreativo	9,259.8	9,217.0
Equipo instrumental medito y laboratorio	44.9	
Equipo de transporte	6,654.5	6,654.5
Maquinaria, otros equipos y herramientas	6,556.8	6,417.1

Durante el 2020 se realizó la adquisición de activos por \$521.9

### **Porcentajes de Depreciación**

Concepto	Depreciación Anual%
<b>Mobiliario y Equipo de Administración</b>	
Muebles de Oficina y Estantería	10
Muebles, Excepto de Oficina y Estantería	10
Equipo de Cómputo y de Tecnologías de la información	33.3
Otros Mobiliarios y Equipos de Administración	10
<b>Mobiliario y Equipo Educacional y Recreativo</b>	
Equipos y Aparatos Audiovisuales	33.3
Aparatos Deportivos	20
Cámaras Fotográficas y de Video	33.3



**INSTITUTO TECNOLÓGICO SUPERIOR  
DE TEPEJI DE RODRÍGUEZ**  
NOTAS A LOS ESTADOS FINANCIEROS  
AL 31 DE DICIEMBRE DE 2020

MILES DE PESOS

Otro Mobiliario y Equipo Educacional y Recreativo	20
<b>Equipo de Transporte</b>	
Automóviles y Equipo Terrestre	20
Carrocerías y Remolques	20
<b>Maquinaria, Otros Equipos y Herramientas</b>	
Maquinaria y Equipo Agropecuario	10
Maquinaria y Equipo Industrial	10
Maquinaria y Equipo de Construcción	10
Sistemas de Aire Acondicionado, Calefacción y de Refrigeración Industrial y Comercial	10
Equipo de Comunicación y Telecomunicación	10
Equipos de Generación Eléctrica, Aparatos y Accesorios Eléctricos	10
Herramientas y maquinas-Herramientas	10
Otros Equipos	10

El total depreciado de los bienes muebles mencionados es de \$ 15, 278.1

**Nota:**\*De acuerdo a las características de los bienes de referencia en Guía de Parámetros de Vida Útil.

**Activos Intangibles**

Concepto	2020	2019
<b>Total</b>	<b>0.00</b>	<b>0.00</b>

No se tienen activos intangibles.





**INSTITUTO TECNOLÓGICO SUPERIOR  
DE TEPEXI DE RODRIGUEZ**  
NOTAS A LOS ESTADOS FINANCIEROS  
AL 31 DE DICIEMBRE DE 2020  
MILES DE PESOS

**Pasivo**

**Cuentas por Pagar**

2020						2019
Concepto	Hasta 90 días	Hasta 180 días	Hasta 365 días	Más de 365 días	Total	Total
Cuentas por pagar a corto plazo	2,115.3					1,419.1
Total	2,115.3					1,419.1

Los importes de cuentas por pagar a corto plazo corresponden al importe de los impuestos al 31 de diciembre correspondiente a cada ejercicio.

**Documentos por Pagar**

2020						2019
Concepto	Hasta 90 días	Hasta 180 días	Hasta 365 días	Más de 365 días	Total	Total
Total	0.00				0.00	0.00

Durante el ejercicio 2019 y 2020 no se tuvieron documentos por pagar.



**INSTITUTO TECNOLÓGICO SUPERIOR  
DE TEPEXI DE RODRÍGUEZ**  
NOTAS A LOS ESTADOS FINANCIEROS  
AL 31 DE DICIEMBRE DE 2020  
MILES DE PESOS

**Fondos y Bienes de Terceros en Garantía y/o Administración**

Concepto	2020	2019
Total	0.00	0.00

Durante el ejercicio 2019 y 2020 no se tuvieron este tipo de fondos y bienes en garantía

**Pasivos diferidos**

Concepto	2020
Total	0.00
A corto plazo	0.00
A largo plazo	0.00

Durante el ejercicio 2020 no se tuvieron este tipo de pasivos.

**Otros Pasivos**

Concepto	2020	2019
Total	367.0	367.0
Otros pasivos a corto plazo	367.0	367.0



**INSTITUTO TECNOLÓGICO SUPERIOR  
DE TEPEXI DE RODRÍGUEZ**  
NOTAS A LOS ESTADOS FINANCIEROS  
AL 31 DE DICIEMBRE DE 2020  
MILES DE PESOS

**NOTAS AL ESTADO DE VARIACIONES EN EL PATRIMONIO**

**Patrimonio**

La cuenta de Patrimonio presentó los siguientes saldos:

Concepto	2020	2019
Total	46,078.6	46,596.8
Patrimonio	46,078.6	46,596.8

La variación del patrimonio entre el 2020 y el 2019 es de \$-518.2

**Patrimonio Contribuido**

Concepto	2020
Total	0.00

**Patrimonio Generado**

Concepto	Importe
Total	518.2
Activo circulante+	344.0
Activo no circulante-	522.0
Pasivo circulante+	696.2





**INSTITUTO TECNOLÓGICO SUPERIOR  
DE TEPEJI DE RODRÍGUEZ**  
**NOTAS A LOS ESTADOS FINANCIEROS**  
**AL 31 DE DICIEMBRE DE 2020**  
MILES DE PESOS

La variación que existe en el patrimonio entre los ejercicio 2020 y 2019 se debe a las afectaciones de los 3 siguiente rubros.

Ejercicio	2020	2019
Activo circulante	3,983.9	4,327.9
Activo no circulante	44,577.0	44,055.1
Pasivo circulante	2,482.3	1,786.1

El activo circulante está integrado por bancos y efectivo, los saldos mostrados reflejan un importe mayor al 31 de diciembre del 2020 en relación a diciembre 2019, la variación es por \$344.0

El activo no circulante se integra por viene muebles e inmuebles al mismo tiempo se considera el importe de depreciación, los saldos mostrados reflejan un importe mayor al 31 de diciembre del 2020 en relación a diciembre 2019, la variación es por \$522.0

El pasivo circulante está integrado por cuentas por pagar a corto plazo (impuestos), los saldos mostrados reflejan un importe mayor al 31 de diciembre del 2020 en relación a diciembre 2019, la variación es por \$696.2 Por lo tanto la variación es la siguiente:

Activo circulante	344.0-
Activo no circulante	522.0+
Pasivo no circulante	696.2-

-518.2 esta variación refleja que en el 2020 la aplicación fue menor que los orígenes en relación al 2019.



**INSTITUTO TECNOLÓGICO SUPERIOR  
DE TEPEJI DE RODRÍGUEZ**

**NOTAS A LOS ESTADOS FINANCIEROS  
AL 31 DE DICIEMBRE DE 2020**

MILES DE PESOS

**NOTAS AL ESTADO DE ACTIVIDADES**

**Ingresos y Otros Beneficios**

**Ingresos de Gestión**

Concepto	2020	2019
<b>Total</b>	<b>30,833.7</b>	<b>31,194.5</b>
<b>Ingresos de gestión</b>	<b>1,432.1</b>	<b>2,629.5</b>
<b>Transferencias, asignaciones, subsidios y otras ayudas</b>	<b>29,401.6</b>	<b>28,565.0</b>

El rubro más considerable es el importe de transferencias y ayudas, este concepto corresponde a las ministraciones federales y estatales que son otorgadas al instituto.

**Gastos y Otras Pérdidas**

**Gastos de Funcionamiento**

Concepto	2020	2019
<b>Total</b>	<b>31,300.6</b>	<b>30,013.4</b>
<b>Servicios personales (sueldos y salarios)</b>	<b>22,310.8</b>	<b>23,059.2</b>
<b>Materiales y suministros</b>	<b>3,031.8</b>	<b>2,041.8</b>
<b>Servicios generales</b>	<b>5,897.6</b>	<b>4,705.3</b>
<b>Transferencias, asignaciones, subsidios y otras ayudas</b>	<b>60.4</b>	<b>207.1</b>



**INSTITUTO TECNOLÓGICO SUPERIOR  
DE TEPEJI DE RODRÍGUEZ**  
NOTAS A LOS ESTADOS FINANCIEROS  
AL 31 DE DICIEMBRE DE 2020  
MILES DE PESOS

**Servicios Personales**

Concepto	2020	2019
<b>Total</b>	<b>22,310.8</b>	<b>23,059.2</b>
Remuneración al personal de carácter permanente	13,418.7	13,366.1
Remuneración al personal de carácter transitorio	0.00	0.00
Remuneraciones adicionales	2,821.9	3,052.8
Seguridad social	3,688.2	3,637.4
Otras prestaciones	1,992.2	2,208.5
Estímulos	389.8	794.4

**Materiales y Suministros**

Concepto	2020	2019
<b>Total</b>	<b>3,031.8</b>	<b>2,041.8</b>
Materiales de administración	598.7	601.1
Alimentos y utensilios	189.6	147.9
Materiales de construcción y reparación	1,208.7	504.6
Productos químicos	240.8	3.1
Combustible	330.4	441.4
Vestuario	176.7	53.1
Herramientas, refacciones y accesorios	286.9	290.6





**INSTITUTO TECNOLÓGICO SUPERIOR  
DE TEPEXI DE RODRÍGUEZ**  
NOTAS A LOS ESTADOS FINANCIEROS  
AL 31 DE DICIEMBRE DE 2020  
MILES DE PESOS

**Servicios Generales**

Concepto	2020	2019
<b>Total</b>	<b>5,897.6</b>	<b>4,705.3</b>
Servicios básicos	365.3	273.9
Servicios de arrendamiento	740.1	364.6
Servicios profesionales, científicos y técnicos	2,454.4	1,570.0
Servicios financieros, bancarios	288.6	212.8
Servicios de instalación y reparación	902.2	685.3
Comunicación social y publicidad	0	8.0
Servicios de traslado y viáticos	303.1	487.2
Otros servicios generales	812.3	1,036.4
Servicios oficiales	31.6	67.0

**Transferencias, Asignaciones, Subsidios y Otras Ayudas**

Concepto	2020	2019
<b>Total</b>	<b>60.4</b>	<b>207.1</b>
Ayudas sociales	60.4	207.1

**Otros Gastos**

Concepto	2020	2019
<b>Total</b>		
Inversión Pública No Capitalizable	0.00	0.00
Gastos de Ejercicios Anteriores	0.00	0.00
Depreciación de Bienes Muebles	0.00	0.00



**INSTITUTO TECNOLÓGICO SUPERIOR  
DE TEPEJI DE RODRÍGUEZ**  
NOTAS A LOS ESTADOS FINANCIEROS  
AL 31 DE DICIEMBRE DE 2020  
MILES DE PESOS

**NOTAS AL ESTADO DE FLUJOS DE EFECTIVO**

**Efectivo y Equivalentes**

Concepto	2020	2019
<b>Total</b>	<b>3,379.9</b>	<b>3,640.0</b>
<b>Efectivo y equivalentes</b>	<b>3,379.9</b>	<b>3,640.0</b>

El importe de efectivo y equivalentes al 31 de diciembre es menor que el saldo al inicio del ejercicio por \$260.1

**Adquisiciones de Bienes Muebles e Inmuebles**

Concepto	2020	2019
<b>Total</b>	<b>33,260.5</b>	<b>32,738.6</b>
<b>Bienes muebles</b>	<b>33,260.5</b>	<b>32,738.6</b>

El saldo de bienes muebles al 31 de diciembre 2020 es mayor al iniciar el ejercicio por \$521.9



**INSTITUTO TECNOLÓGICO SUPERIOR  
DE TEPEJI DE RODRÍGUEZ**  
NOTAS A LOS ESTADOS FINANCIEROS  
AL 31 DE DICIEMBRE DE 2020  
MILES DE PESOS

**I.II INFORMACIÓN PRESUPUESTAL**

**1) ESTADO ANALÍTICO DEL EJERCICIO DEL PRESUPUESTO DE EGRESOS**

Concepto	Presupuesto		Variación	
	Autorizado	Devengado	Nominal	Porcentual
<b>Total</b>	<b>31,825.1</b>	<b>31,822.6</b>	<b>2.5</b>	<b>99.9%</b>
<b>Total del gasto</b>	<b>31,825.1</b>	<b>31,822.6</b>	<b>2.5</b>	<b>99.9%</b>

El saldo aprobado en un inicio es de \$30,439.6 pero durante el ejercicio se autorizaron ampliaciones por \$ 1,385.5 dando como autorizado \$31,825.1 de los cuales solo se ejercicio el 99.9%.





**INSTITUTO TECNOLÓGICO SUPERIOR  
DE TEPEJI DE RODRÍGUEZ**  
NOTAS A LOS ESTADOS FINANCIEROS  
AL 31 DE DICIEMBRE DE 2020  
MILES DE PESOS

**2) ESTADO ANALÍTICO DE INGRESOS PRESUPUESTALES**

	Ingreso	Recaudado	Variación	
	Estimado		Nominal	Porcentual
<b>Total</b>	<b>30,439.6</b>	<b>30,833.7</b>	<b>394.1</b>	<b>101.2%</b>
<b>Transferencias, asignaciones, subsidios y</b>	<b>30,439.6</b>	<b>30,833.7</b>	<b>394.1</b>	<b>101.2%</b>

En el 2020 la recaudación por el concepto de transferencias, asignaciones, subsidios y ayudas fue mayor que lo se estimaba por un importe de \$394.1



**INSTITUTO TECNOLÓGICO SUPERIOR  
DE TEPEXI DE RODRÍGUEZ**  
NOTAS A LOS ESTADOS FINANCIEROS  
AL 31 DE DICIEMBRE DE 2020  
MILES DE PESOS

## II. NOTAS DE MEMORIA

### Cuentas de Orden

#### Cuentas de Orden Contables

Concepto	Importe
Total	0.00

En el 2020 no se utilizaron cuentas de orden.

#### Cuentas de Orden Presupuestarias

Concepto	Importe
Ley de Ingresos Estimada	30,439.6
Modificaciones a la Ley de Ingresos Estimada	0.00
Ley de Ingresos Recaudada	30,833.7

Concepto	Importe
Presupuesto de Egresos Aprobado	30,439.6
Presupuesto de Egresos por Ejercer	2.5
Modificaciones al Presupuesto de Egresos Aprobado	31,825.1
Presupuesto de Egresos Devengado	31,822.6
Presupuesto de Egresos Pagado	31,012.9



**INSTITUTO TECNOLÓGICO SUPERIOR  
DE TEPEJI DE RODRÍGUEZ**  
NOTAS A LOS ESTADOS FINANCIEROS  
AL 31 DE DICIEMBRE DE 2020  
MILES DE PESOS

### **III. NOTAS DE GESTIÓN ADMINISTRATIVA**

#### **Información Contable**

El propósito principal de los estados financieros es proporcionar de información confiable y útil para la toma de decisiones, por tal motivo la información se elabora obedeciendo los lineamientos emitidos por la ley de contabilidad gubernamental y demás disposiciones aplicable.

#### **Información Presupuestaria**

El ejercicio del presupuesto se realiza en base a la planeación de las actividades a realizar, por tal motivo la información presupuestaria que se manifiesta en los estados financieros nos da certeza si se ha cumplido con el plan de trabajo determinado en un inicio.

#### **Panorama Económico**

El tecnológico se rige bajo el calendario de presupuesto de ingresos federal y estatal correspondiente al ejercicio 2020, además de utilizar los remanentes de ejercicios anteriores previa autorización, bajo estas condiciones se toman decisiones para el ejercicio del presupuesto.

#### **Autorización e Historia**

El instituto se creó mediante de un decreto publicado en el diario oficial del estado de Puebla el 4 de Julio de 1997.

#### **Organización y Objeto Social**

EL ITSTR tiene como principal objetivo ofrecer educación tecnológica de tipo superior que forme profesionales, profesores e investigadores con un sentido innovador que incorporado a los avances científicos y tecnológicos estén aptos para aplicar sus conocimientos a la solución creativa de problemas que se presenten en su región.

#### **Bases de Preparación de los Estados Financieros**

Los estados financieros se realizaron conforme a la normatividad emitida por el CONAC y las demás disposiciones legales aplicables.

#### **Características del Sistema de Contabilidad Gubernamental (SCG)**

El sistema que utilizamos para la elaboración de la información financiera es el Sistema Automatizado de Administración y Contabilidad Gubernamental (SAACG.net). Este sistema es uno de los más complejos sistemas integrales de contabilidad gubernamental, que opera en tiempo real tal y como lo marca la ley general de contabilidad gubernamental, el CONAC, y la ley federal de transparencia y acceso a la información pública gubernamental.





**INSTITUTO TECNOLÓGICO SUPERIOR  
DE TEPEXI DE RODRÍGUEZ**  
**NOTAS A LOS ESTADOS FINANCIEROS**  
**AL 31 DE DICIEMBRE DE 2020**  
MILES DE PESOS

**Políticas de Contabilidad Significativas**

**a. Efectos de la Inflación en la Información Financiera**

Durante el 2020 el efecto de la inflación se manifestó en las adquisiciones de materiales y servicios adquiridos o contratados pues en relación al 2019 si se registró un incremento en su costo.

**b. Efectivo y Equivalentes de Efectivo**

El saldo de efectivo y equivalentes al 31 de diciembre muestra un importe menor por \$260.1 en relación al saldo inicial, esta disminución es resultado de las erogaciones de gastos de operación y de los gastos de inversión (bienes muebles)

**c. Inversiones Financieras**

En el 2020 no se realizaron inversiones financieras.

**d. Instrumentos financieros derivados**

En el 2020 no se utilizó algún instrumento financiero.

**e. Bienes Muebles e Inmuebles**

En el 2020 se realizó una erogación por compra de activos por el importe de \$ \$521.9

**f. Provisiones**

Las provisiones que existen al 31 de diciembre del 2020 corresponden al importe de impuestos por pagar

**g. Beneficios a los Empleados**

El personal directivo, administrativo y académico del instituto en este 2020 recibió un beneficio económico en relación a su desempeño.

**h. Patrimonio**

Al 31 de diciembre del 2020 el importe del patrimonio del instituto es de \$48,560.9, de los cuales \$3,983.9 corresponden a activo circulante (efectivo y cuentas por cobrar) y \$44,577.0 a activo no circulante (bienes muebles e inmuebles)

**i. Reconocimiento de Ingresos**

El importe de los ingresos recaudados durante el 2020 corresponde a las aportaciones realizadas por el gobierno federal y el estatal, así también por el cobro de los servicios que ofrece el instituto.

**j. Reconocimiento de Gastos**

El importe de los gastos erogados en 2020 refleja las necesidades que tienen el instituto para su correcta operación con el propósito de brindar un mejor servicio al alumnado.

**Eventos posteriores al cierre**



**INSTITUTO TECNOLÓGICO SUPERIOR  
DE TEPEXI DE RODRIGUEZ**  
NOTAS A LOS ESTADOS FINANCIEROS  
AL 31 DE DICIEMBRE DE 2020

MILES DE PESOS

No se efectuó algún evento que por su naturaleza afecte la situación financiera del instituto.

"Bajo protesta de decir verdad declaramos que los Estados Financieros y sus notas, son razonablemente correctos y son responsabilidad del emisor".

**LIC. HUGO CARDOSO HERNANDEZ**  
DIRECTOR GENERAL

**L.C. GUILLERMINA MARTINEZ CORONA**  
SUBDIRECTORA ADMINISTRATIVA

**L.C. MISAEL MARTINEZ CABRERA**  
JEFE DE RECURSOS FINANCIEROS

**Cuenta Pública 2020**  
**Estado analítico del activo**  
**Del 1o. de Enero al 31 de Diciembre de 2020**  
**Miles de Pesos**



**Ente Público: INSTITUTO TECNOLÓGICO SUPERIOR DE TEPEJI DE RODRIGUEZ**

Concepto	Saldo Inicial	Cargos del Periodo	Abonos del Periodo	Saldo Final	Variación del Periodo
	1	2	3	4=(1+2-3)	5=(4-1)
<b>ACTIVO</b>					
<b>Activo Circulante</b>	\$4,327.8	\$78,149.7	\$78,493.6	\$3,983.9	-\$343.9
Efectivo y Equivalentes	\$3,640.0	\$43,841.8	\$44,101.9	\$3,379.9	-\$260.1
Derechos a Recibir Efectivo o Equivalentes	\$523.2	\$34,143.3	\$34,227.1	\$439.4	-\$83.8
Derechos a Recibir Bienes o Servicios	\$164.6	\$164.6	\$164.6	\$164.6	\$0.0
Inventarios	\$0.0	\$0.0	\$0.0	\$0.0	\$0.0
Almacenes	\$0.0	\$0.0	\$0.0	\$0.0	\$0.0
Estimación por Pérdida o Deterioro de Activos Circulantes	\$0.0	\$0.0	\$0.0	\$0.0	\$0.0
Otros Activos Circulantes	\$0.0	\$0.0	\$0.0	\$0.0	\$0.0
<b>Activo No Circulante</b>	\$44,055.1	\$521.9	\$0.0	\$44,577.0	\$521.9
Inversiones Financieras a Largo Plazo	\$0.0	\$0.0	\$0.0	\$0.0	\$0.0
Derechos a Recibir Efectivo o Equivalentes a Largo Plazo	\$0.0	\$0.0	\$0.0	\$0.0	\$0.0
Bienes Inmuebles, Infraestructura y Construcciones en Proceso	\$26,594.6	\$0.0	\$0.0	\$26,594.6	\$0.0
Bienes Muebles	\$32,738.6	\$521.9	\$0.0	\$33,260.5	\$521.9
Activos Intangibles	\$0.0	\$0.0	\$0.0	\$0.0	\$0.0
Depreciación, Deterioro y Amortización Acumulada de Bienes	-\$15,278.1	\$0.0	\$0.0	-\$15,278.1	\$0.0
Activos Diferidos	\$0.0	\$0.0	\$0.0	\$0.0	\$0.0
Estimación por Pérdida o Deterioro de Activos no Circulantes	\$0.0	\$0.0	\$0.0	\$0.0	\$0.0
Otros Activos no Circulantes	\$0.0	\$0.0	\$0.0	\$0.0	\$0.0
<b>TOTAL DEL ACTIVO</b>	<b>\$48,382.9</b>	<b>\$78,671.6</b>	<b>\$78,493.6</b>	<b>\$48,560.9</b>	<b>\$178.0</b>

Bajo protesta de decir verdad declaramos que los Estados Financieros y sus notas, son razonablemente correctos y son responsabilidad del emisor

La suma de los parciales puede no coincidir con el total, debido al redondeo.

HUGO CARDOSO HERNÁNDEZ  
DIRECTOR GENERAL

GUILLERMINA MARTÍNEZ CORONA  
SUBDIRECTORA DE SERVICIOS ADMINISTRATIVOS



**Cuenta Pública 2020**  
**Estado analítico de la deuda y otros pasivos**  
**Del 1o. de Enero al 31 de Diciembre de 2020**  
**Miles de Pesos**



**Ente Público:** **INSTITUTO TECNOLÓGICO SUPERIOR DE TEPEJI DE RODRIGUEZ**

Denominación de las Deudas	Moneda de Contratación	Institución o País Acreedor	Saldo Inicial del Periodo	Saldo Final del Periodo
<b>DEUDA PÚBLICA</b>				
<b>Corto Plazo</b>				
<b>Deuda Interna</b>	<b>Pesos</b>	<b>México</b>	<b>\$0.0</b>	<b>\$0.0</b>
Instituciones de Crédito	Pesos	México	\$0.0	\$0.0
Títulos y Valores	Pesos	México	\$0.0	\$0.0
Arrendamientos Financieros	Pesos	México	\$0.0	\$0.0
<b>Deuda Externa</b>	<b>Pesos</b>	<b>México</b>	<b>\$0.0</b>	<b>\$0.0</b>
Organismos Financieros Internacionales	Pesos	México	\$0.0	\$0.0
Deuda Bilateral	Pesos	México	\$0.0	\$0.0
Títulos y Valores	Pesos	México	\$0.0	\$0.0
Arrendamientos Financieros	Pesos	México	\$0.0	\$0.0
<b>Subtotal a Corto Plazo</b>	<b>Pesos</b>	<b>México</b>	<b>\$0.0</b>	<b>\$0.0</b>
<b>Largo Plazo</b>				
<b>Deuda Interna</b>	<b>Pesos</b>	<b>México</b>	<b>\$0.0</b>	<b>\$0.0</b>
Instituciones de Crédito	Pesos	México	\$0.0	\$0.0
Títulos y Valores	Pesos	México	\$0.0	\$0.0
Arrendamientos Financieros	Pesos	México	\$0.0	\$0.0
<b>Deuda Externa</b>	<b>Pesos</b>	<b>México</b>	<b>\$0.0</b>	<b>\$0.0</b>
Organismos Financieros Internacionales	Pesos	México	\$0.0	\$0.0
Deuda Bilateral	Pesos	México	\$0.0	\$0.0
Títulos y Valores	Pesos	México	\$0.0	\$0.0
Arrendamientos Financieros	Pesos	México	\$0.0	\$0.0
<b>Subtotal a Largo Plazo</b>	<b>Pesos</b>	<b>México</b>	<b>\$0.0</b>	<b>\$0.0</b>
<b>Otros Pasivos</b>	<b>Pesos</b>	<b>México</b>	<b>\$1,786.1</b>	<b>\$2,482.3</b>
<b>Total Deuda y Otros Pasivos</b>	<b>Pesos</b>	<b>México</b>	<b>\$1,786.1</b>	<b>\$2,482.3</b>

Bajo protesta de decir verdad declaramos que los Estados Financieros y sus notas, son razonablemente correctos y son responsabilidad del emisor

La suma de los parciales puede no coincidir con el total, debido al redondeo.

**HUGO CARDOSO HERNÁNDEZ**  
DIRECTOR GENERAL

**GUILLERMINA MARTÍNEZ CORONA**  
SUBDIRECTORA DE SERVICIOS ADMINISTRATIVOS

**Cuenta Pública 2020**  
**Estado analítico de ingresos**  
**Del 1o. de Enero al 31 de Diciembre de 2020**  
**Miles de Pesos**



**Ente Público: INSTITUTO TECNOLÓGICO SUPERIOR DE TEPEXI DE RODRIGUEZ**

Rubro de Ingresos	Ingreso					Diferencia
	Estimado	Ampliaciones y Reducciones	Modificado	Devengado	Recaudado	
	1	2	3 = (1 + 2)	4	5	
Impuestos	\$0.0	\$0.0	\$0.0	\$0.0	\$0.0	\$0.0
Cuotas y Aportaciones de Seguridad Social	\$0.0	\$0.0	\$0.0	\$0.0	\$0.0	\$0.0
Contribuciones de Mejoras	\$0.0	\$0.0	\$0.0	\$0.0	\$0.0	\$0.0
Derechos	\$0.0	\$0.0	\$0.0	\$0.0	\$0.0	\$0.0
Productos	\$0.0	\$0.0	\$0.0	\$0.0	\$0.0	\$0.0
Aprovechamientos	\$0.0	\$0.0	\$0.0	\$46.0	\$46.0	\$46.0
Ingresos por Ventas de Bienes, Prestación de Servicios y otros Ingresos	\$1,553.4	\$883.5	\$2,436.9	\$1,386.1	\$1,386.1	-\$167.3
Participaciones, Aportaciones, Convenios, Incentivos derivados de la Colaboración Fiscal y Fondos distintos de Aportaciones	\$0.0	\$0.0	\$0.0	\$0.0	\$0.0	\$0.0
Transferencias, Asignaciones, Subsidios y Subvenciones, y Pensiones y Jubilaciones	\$28,886.2	\$515.4	\$29,401.6	\$29,401.6	\$29,401.6	\$515.4
Ingresos Derivados de Financiamientos	\$0.0	\$0.0	\$0.0	\$0.0	\$0.0	\$0.0
<b>Total</b>	<b>\$30,439.6</b>	<b>\$1,398.9</b>	<b>\$31,838.5</b>	<b>\$30,833.7</b>	<b>\$30,833.7</b>	<b>\$394.1</b>
					Ingresos excedentes¹	

**Cuenta Pública 2020**  
**Estado analítico de ingresos**  
**Del 1o. de Enero al 31 de Diciembre de 2020**  
**Miles de Pesos**



Estado Analítico de Ingresos Por Fuente de Financiamiento	Ingreso					Diferencia
	Estimado	Ampliaciones y Reducciones	Modificado	Devengado	Recaudado	
	1	2	3 = (1 + 2)	4	5	
<b>Ingresos del Poder Ejecutivo Federal o Estatal y de los Municipios</b>	<b>\$28,886.2</b>	<b>\$515.4</b>	<b>\$29,401.6</b>	<b>\$29,447.6</b>	<b>\$29,447.6</b>	<b>\$561.4</b>
Impuestos	\$0.0	\$0.0	\$0.0	\$0.0	\$0.0	\$0.0
Cuotas y Aportaciones de Seguridad Social	\$0.0	\$0.0	\$0.0	\$0.0	\$0.0	\$0.0
Contribuciones de Mejoras	\$0.0	\$0.0	\$0.0	\$0.0	\$0.0	\$0.0
Derechos	\$0.0	\$0.0	\$0.0	\$0.0	\$0.0	\$0.0
Productos	\$0.0	\$0.0	\$0.0	\$0.0	\$0.0	\$0.0
Aprovechamientos	\$0.0	\$0.0	\$0.0	\$46.0	\$46.0	\$46.0
Participaciones, Aportaciones, Convenios, Incentivos derivados de la Colaboración Fiscal y Fondos distintos de Aportaciones	\$0.0	\$0.0	\$0.0	\$0.0	\$0.0	\$0.0
Transferencias, Asignaciones, Subsidios y Subvenciones, y Pensiones y Jubilaciones	\$28,886.2	\$515.4	\$29,401.6	\$29,401.6	\$29,401.6	\$515.4
<b>Ingresos de los Entes Públicos de los Poderes Legislativo y Judicial, de los Organismos Autónomos y del Sector Paraestatal o Paramunicipal, así como las empresas Productivas del Estado</b>	<b>\$1,553.4</b>	<b>\$883.5</b>	<b>\$2,436.9</b>	<b>\$1,386.1</b>	<b>\$1,386.1</b>	<b>-\$167.3</b>
Cuotas y Aportaciones de Seguridad Social	\$0.0	\$0.0	\$0.0	\$0.0	\$0.0	\$0.0
Productos	\$0.0	\$0.0	\$0.0	\$0.0	\$0.0	\$0.0
Ingresos por Ventas de Bienes, Prestación de Servicios y otros Ingresos	\$1,553.4	\$883.5	\$2,436.9	\$1,386.1	\$1,386.1	-\$167.3
Transferencias, Asignaciones, Subsidios y Subvenciones, y Pensiones y Jubilaciones	\$0.0	\$0.0	\$0.0	\$0.0	\$0.0	\$0.0
<b>Ingresos derivados de financiamiento</b>	<b>\$0.0</b>	<b>\$0.0</b>	<b>\$0.0</b>	<b>\$0.0</b>	<b>\$0.0</b>	<b>\$0.0</b>
Ingresos Derivados de Financiamientos	\$0.0	\$0.0	\$0.0	\$0.0	\$0.0	\$0.0
<b>Total</b>	<b>\$30,439.6</b>	<b>\$1,398.9</b>	<b>\$31,838.5</b>	<b>\$30,833.7</b>	<b>\$30,833.7</b>	<b>\$394.1</b>
<b>Ingresos excedentes<sup>1</sup></b>						

1. Los ingresos excedentes se presentan para efectos de cumplimiento de la Ley General de Contabilidad Gubernamental y el importe reflejado debe ser siempre mayor a cero

Bajo protesta de decir verdad declaramos que los Estados Financieros y sus notas, son razonablemente correctos y son responsabilidad del emisor

La suma de los parciales puede no coincidir con el total, debido al redondeo.

HUGO CARDOSO HERNÁNDEZ  
DIRECTOR GENERAL

DULCE MARÍA SÁNCHEZ HERNÁNDEZ  
JEFA DE PLANEACIÓN, PROGRAMACIÓN Y EVALUACIÓN





Cuenta Pública 2020  
Estado Analítico del Ejercicio del Presupuesto de Egresos.  
Clasificación Administrativa  
Del 1o. de Enero al 31 de Diciembre de 2020  
Miles de Pesos



Ente Público: **INSTITUTO TECNOLÓGICO SUPERIOR DE TEPEJI DE RODRIGUEZ**

Concepto	Egresos					Subejercicio
	Aprobado	Ampliaciones/ (Reducciones)	Modificado	Devengado	Pagado	
	1	2	3 = (1 + 2)	4	5	
INSTITUTO TECNOLÓGICO SUPERIOR DE TEPEJI	\$30,439.6	\$1,385.5	\$31,825.1	\$31,822.6	\$31,012.9	\$2.5
Total del Gasto	\$30,439.6	\$1,385.5	\$31,825.1	\$31,822.6	\$31,012.9	\$2.5

Bajo protesta de decir verdad declaramos que los Estados Financieros y sus notas, son razonablemente correctos y son responsabilidad del emisor

La suma de los parciales puede no coincidir con el total, debido al redondeo.

HUGO CARDOSO HERNÁNDEZ  
DIRECTOR GENERAL

DULCE MARÍA SANCHEZ HERNANDEZ  
JEFA DE PLANEACIÓN, PROGRAMACIÓN Y EVALUACIÓN

**Cuenta Pública 2020**  
**Estado Analítico del Ejercicio del Presupuesto de Egresos.**  
**Clasificación Económica (Por Tipo de Gasto)**  
**Del 1o. de Enero al 31 de Diciembre de 2020**  
**Miles de Pesos**



**Ente Público: INSTITUTO TECNOLÓGICO SUPERIOR DE TEPEXI DE RODRIGUEZ**

Concepto	Egresos					Subejercicio
	Aprobado	Ampliaciones/ (Reducciones)	Modificado	Devengado	Pagado	
	1	2	3 = (1 + 2)	4	5	
Gasto Corriente	\$30,327.5	\$975.7	\$31,303.2	\$31,300.7	\$30,604.5	\$2.5
Gasto de Capital	\$112.1	\$409.8	\$521.9	\$521.9	\$408.4	\$0.0
Amortización de la Deuda y Disminución de Pasivos	\$0.0	\$0.0	\$0.0	\$0.0	\$0.0	\$0.0
Pensiones y Jubilaciones	\$0.0	\$0.0	\$0.0	\$0.0	\$0.0	\$0.0
Participaciones	\$0.0	\$0.0	\$0.0	\$0.0	\$0.0	\$0.0
<b>Total del Gasto</b>	<b>\$30,439.6</b>	<b>\$1,385.5</b>	<b>\$31,825.1</b>	<b>\$31,822.6</b>	<b>\$31,012.9</b>	<b>\$2.5</b>

Bajo protesta de decir verdad declaramos que los Estados Financieros y sus notas, son razonablemente correctos y son responsabilidad del emisor

La suma de los parciales puede no coincidir con el total, debido al redondeo.

HUGO CARDOSO HERNÁNDEZ  
DIRECTOR GENERAL

DULCE MARÍA SÁNCHEZ HERNÁNDEZ  
JEFA DE PLANEACIÓN, PROGRAMACIÓN Y EVALUACIÓN

**Cuenta Pública 2020**  
**Estado Analítico del Ejercicio del Presupuesto de Egresos.**  
**Clasificación por Objeto del Gasto (Capítulo y Concepto)**  
**Del 1o. de Enero al 31 de Diciembre de 2020**  
**Miles de Pesos**



**Ente Público: INSTITUTO TECNOLÓGICO SUPERIOR DE TEPEXI DE RODRIGUEZ**

Concepto	Egresos					Subejercicio
	Aprobado	Ampliaciones/ (Reducciones)	Modificado	Devengado	Pagado	
	1	2	3 = (1 + 2)	4	5	
<b>Servicios Personales</b>	\$22,700.3	-\$387.1	\$22,313.2	\$22,310.8	\$22,310.8	\$2.4
Remuneraciones al Personal de Carácter Permanente	\$13,178.7	\$242.5	\$13,421.2	\$13,418.8	\$13,418.8	\$2.4
Remuneraciones al Personal de Carácter Transitorio	\$0.0	\$0.0	\$0.0	\$0.0	\$0.0	\$0.0
Remuneraciones Adicionales y Especiales	\$3,184.3	-\$342.4	\$2,821.9	\$2,821.9	\$2,821.9	\$0.0
Seguridad Social	\$3,996.8	-\$308.6	\$3,688.2	\$3,688.2	\$3,688.2	\$0.0
Otras Prestaciones Sociales y Económicas	\$1,891.0	\$101.2	\$1,992.2	\$1,992.2	\$1,992.2	\$0.0
Previsiones	\$0.0	\$0.0	\$0.0	\$0.0	\$0.0	\$0.0
Pago de Estímulos a Servidores Públicos	\$469.5	-\$79.8	\$389.7	\$389.7	\$389.7	\$0.0
<b>Materiales y Suministros</b>	\$1,608.2	\$1,424.2	\$3,032.4	\$3,032.4	\$2,753.1	\$0.0
Materiales de Administración, Emisión de Documentos y Artículos Oficiales	\$528.1	\$71.2	\$599.3	\$599.3	\$576.8	\$0.0
Alimentos y Utensilios	\$105.4	\$84.3	\$189.7	\$189.7	\$189.6	\$0.0
Materias Primas y Materiales de Producción y Comercialización	\$2.6	-\$2.6	\$0.0	\$0.0	\$0.0	\$0.0
Materiales y Artículos de Construcción y de Reparación	\$257.4	\$951.3	\$1,208.7	\$1,208.7	\$971.6	\$0.0
Productos Químicos, Farmacéuticos y de Laboratorio	\$1.9	\$238.9	\$240.8	\$240.8	\$240.8	\$0.0
Combustibles, Lubricantes y Aditivos	\$427.1	-\$96.7	\$330.4	\$330.4	\$330.4	\$0.0
Vestuario, Blancos, Prendas de Protección y Artículos Deportivos	\$100.6	\$76.1	\$176.7	\$176.7	\$176.7	\$0.0
Materiales y Suministros Para Seguridad	\$0.0	\$0.0	\$0.0	\$0.0	\$0.0	\$0.0
Herramientas, Relaciones y Accesorios Menores	\$185.1	\$101.7	\$286.8	\$286.8	\$267.2	\$0.0
<b>Servicios Generales</b>	\$5,327.4	\$569.7	\$5,897.1	\$5,897.1	\$5,480.2	\$0.0
Servicios Básicos	\$350.2	\$15.2	\$365.4	\$365.4	\$365.3	\$0.0
Servicios de Arrendamiento	\$1,039.6	-\$299.5	\$740.1	\$740.1	\$740.1	\$0.0
Servicios Profesionales, Científicos, Técnicos y Otros Servicios	\$961.0	\$1,492.9	\$2,453.9	\$2,453.9	\$2,213.8	\$0.0
Servicios Financieros, Bancarios y Comerciales	\$216.0	\$72.6	\$288.6	\$288.6	\$288.8	\$0.0
Servicios de Instalación, Reparación, Mantenimiento y Conservación	\$138.6	\$763.6	\$902.2	\$902.2	\$727.3	\$0.0
Servicios de Comunicación Social y Publicidad	\$10.0	-\$10.0	\$0.0	\$0.0	\$0.0	\$0.0
Servicios de Traslado y Viáticos	\$580.5	-\$277.5	\$303.0	\$303.0	\$303.0	\$0.0
Servicios Oficiales	\$138.7	-\$107.1	\$31.6	\$31.6	\$31.6	\$0.0
Otros Servicios Generales	\$1,892.8	-\$1,080.5	\$812.3	\$812.3	\$812.3	\$0.0
<b>Transferencias, Asignaciones, Subsidios y Otras Ayudas</b>	\$691.6	-\$631.1	\$60.5	\$60.4	\$60.4	\$0.1
Transferencias Internas y Asignaciones al Sector Público	\$0.0	\$0.0	\$0.0	\$0.0	\$0.0	\$0.0
Transferencias al Resto del Sector Público	\$0.0	\$0.0	\$0.0	\$0.0	\$0.0	\$0.0
Subsidios y Subvenciones	\$0.0	\$0.0	\$0.0	\$0.0	\$0.0	\$0.0
Ayudas Sociales	\$691.6	-\$631.1	\$60.5	\$60.4	\$60.4	\$0.1
Pensiones y Jubilaciones	\$0.0	\$0.0	\$0.0	\$0.0	\$0.0	\$0.0
Transferencias a Fideicomisos, Mandatos y Otros Análogos	\$0.0	\$0.0	\$0.0	\$0.0	\$0.0	\$0.0
Transferencias a la Seguridad Social	\$0.0	\$0.0	\$0.0	\$0.0	\$0.0	\$0.0
Donativos	\$0.0	\$0.0	\$0.0	\$0.0	\$0.0	\$0.0
Transferencias al Exterior	\$0.0	\$0.0	\$0.0	\$0.0	\$0.0	\$0.0
<b>Bienes Muebles, Inmuebles e Intangibles</b>	\$112.1	\$409.8	\$521.9	\$521.9	\$406.4	\$0.0




**Cuenta Pública 2020**  
**Estado Analítico del Ejercicio del Presupuesto de Egresos.**  
**Clasificación por Objeto del Gasto (Capítulo y Concepto)**  
**Del 1o. de Enero al 31 de Diciembre de 2020**  
**Miles de Pesos**




Concepto	Egresos					Subejercicio
	Aprobado	Ampliaciones/ (Reducciones)	Modificado	Devengado	Pagado	
	1	2	3 = (1 + 2)	4	5	
Mobiliario y Equipo de Administración	\$25.0	\$377.2	\$402.2	\$402.2	\$347.8	\$0.0
Mobiliario y Equipo Educativo y Recreativo	\$0.0	\$42.8	\$42.8	\$42.8	\$15.8	\$0.0
Equipo e Instrumental Médico y de Laboratorio	\$0.0	\$44.8	\$44.8	\$44.8	\$44.8	\$0.0
Vehículos y Equipo de Transporte	\$0.0	\$0.0	\$0.0	\$0.0	\$0.0	\$0.0
Equipo de Defensa y Seguridad	\$0.0	\$0.0	\$0.0	\$0.0	\$0.0	\$0.0
Maquinaria, Otros Equipos y Herramientas	\$67.1	-\$55.0	\$32.1	\$32.1	\$0.0	\$0.0
Activos Biológicos	\$0.0	\$0.0	\$0.0	\$0.0	\$0.0	\$0.0
Bienes Inmuebles	\$0.0	\$0.0	\$0.0	\$0.0	\$0.0	\$0.0
Activos Intangibles	\$0.0	\$0.0	\$0.0	\$0.0	\$0.0	\$0.0
<b>Inversión Pública</b>	<b>\$0.0</b>	<b>\$0.0</b>	<b>\$0.0</b>	<b>\$0.0</b>	<b>\$0.0</b>	<b>\$0.0</b>
Obra Pública en Bienes de Dominio Público	\$0.0	\$0.0	\$0.0	\$0.0	\$0.0	\$0.0
Obra Pública en Bienes Propios	\$0.0	\$0.0	\$0.0	\$0.0	\$0.0	\$0.0
Proyectos Productivos y Acciones de Fomento	\$0.0	\$0.0	\$0.0	\$0.0	\$0.0	\$0.0
<b>Inversiones Financieras y Otras Provisiones</b>	<b>\$0.0</b>	<b>\$0.0</b>	<b>\$0.0</b>	<b>\$0.0</b>	<b>\$0.0</b>	<b>\$0.0</b>
Inversiones Para el Fomento de Actividades Productivas.	\$0.0	\$0.0	\$0.0	\$0.0	\$0.0	\$0.0
Acciones y Participaciones de Capital	\$0.0	\$0.0	\$0.0	\$0.0	\$0.0	\$0.0
Compra de Títulos y Valores	\$0.0	\$0.0	\$0.0	\$0.0	\$0.0	\$0.0
Concesión de Préstamos	\$0.0	\$0.0	\$0.0	\$0.0	\$0.0	\$0.0
Inversiones en Fideicomisos, Mandatos y Otros Análogos	\$0.0	\$0.0	\$0.0	\$0.0	\$0.0	\$0.0
Otras Inversiones Financieras	\$0.0	\$0.0	\$0.0	\$0.0	\$0.0	\$0.0
Provisiones para Contingencias y Otras Erogaciones Especiales	\$0.0	\$0.0	\$0.0	\$0.0	\$0.0	\$0.0
<b>Participaciones y Aportaciones</b>	<b>\$0.0</b>	<b>\$0.0</b>	<b>\$0.0</b>	<b>\$0.0</b>	<b>\$0.0</b>	<b>\$0.0</b>
Participaciones	\$0.0	\$0.0	\$0.0	\$0.0	\$0.0	\$0.0
Aportaciones	\$0.0	\$0.0	\$0.0	\$0.0	\$0.0	\$0.0
Convenios	\$0.0	\$0.0	\$0.0	\$0.0	\$0.0	\$0.0
<b>Deuda Pública</b>	<b>\$0.0</b>	<b>\$0.0</b>	<b>\$0.0</b>	<b>\$0.0</b>	<b>\$0.0</b>	<b>\$0.0</b>
Amortización de la Deuda Pública	\$0.0	\$0.0	\$0.0	\$0.0	\$0.0	\$0.0
Intereses de la Deuda Pública	\$0.0	\$0.0	\$0.0	\$0.0	\$0.0	\$0.0
Comisiones de la Deuda Pública	\$0.0	\$0.0	\$0.0	\$0.0	\$0.0	\$0.0
Gastos de la Deuda Pública	\$0.0	\$0.0	\$0.0	\$0.0	\$0.0	\$0.0
Costo por Coberturas	\$0.0	\$0.0	\$0.0	\$0.0	\$0.0	\$0.0
Apoyos Financieros	\$0.0	\$0.0	\$0.0	\$0.0	\$0.0	\$0.0
Adeudos de Ejercicios Fiscales Anteriores (Adefas)	\$0.0	\$0.0	\$0.0	\$0.0	\$0.0	\$0.0
<b>Total del Gasto</b>	<b>\$30,439.6</b>	<b>\$1,385.5</b>	<b>\$31,825.1</b>	<b>\$31,822.6</b>	<b>\$31,012.9</b>	<b>\$2.5</b>

Bajo protesta de decir verdad declaramos que los Estados Financieros y sus notas, son razonablemente correctos y son responsabilidad del emisor

La suma de los parciales puede no coincidir con el total, debido al redondeo.



HUGO CARDOSO HERNÁNDEZ  
DIRECTOR GENERAL



DULCE MARÍA SANCHEZ HERNANDEZ  
JEFA DE PLANEACIÓN, PROGRAMACIÓN Y EVALUACIÓN

**Cuenta Pública 2020**  
**Estado Analítico del Ejercicio del Presupuesto de Egresos.**  
**Clasificación Funcional (Finalidad y Función)**  
**Del 1o. de Enero al 31 de Diciembre de 2020**  
**Miles de Pesos**



**Ente Público: INSTITUTO TECNOLÓGICO SUPERIOR DE TEPEXI DE RODRIGUEZ**

Concepto	Egresos					Subejercicio
	Aprobado	Ampliaciones/ (Reducciones)	Modificado	Devengado	Pagado	
	1	2	3 = (1 + 2)	4	5	
<b>Gobierno</b>	\$0.0	\$0.0	\$0.0	\$0.0	\$0.0	\$0.0
Legislación	\$0.0	\$0.0	\$0.0	\$0.0	\$0.0	\$0.0
Justicia	\$0.0	\$0.0	\$0.0	\$0.0	\$0.0	\$0.0
Coordinación de la Política de Gobierno	\$0.0	\$0.0	\$0.0	\$0.0	\$0.0	\$0.0
Relaciones Exteriores	\$0.0	\$0.0	\$0.0	\$0.0	\$0.0	\$0.0
Asuntos Financieros y Hacendarios	\$0.0	\$0.0	\$0.0	\$0.0	\$0.0	\$0.0
Seguridad Nacional	\$0.0	\$0.0	\$0.0	\$0.0	\$0.0	\$0.0
Asuntos de Orden Público y de Seguridad Interior	\$0.0	\$0.0	\$0.0	\$0.0	\$0.0	\$0.0
Otros Servicios Generales	\$0.0	\$0.0	\$0.0	\$0.0	\$0.0	\$0.0
<b>Desarrollo Social</b>	\$30,439.6	\$1,385.5	\$31,825.1	\$31,822.6	\$31,012.9	\$2.5
Protección Ambiental	\$0.0	\$0.0	\$0.0	\$0.0	\$0.0	\$0.0
Vivienda y Servicios a la Comunidad	\$0.0	\$0.0	\$0.0	\$0.0	\$0.0	\$0.0
Salud	\$0.0	\$0.0	\$0.0	\$0.0	\$0.0	\$0.0
Recreación, Cultura y Otras Manifestaciones Sociales	\$0.0	\$0.0	\$0.0	\$0.0	\$0.0	\$0.0
Educación	\$30,439.6	\$1,385.5	\$31,825.1	\$31,822.6	\$31,012.9	\$2.5
Protección Social	\$0.0	\$0.0	\$0.0	\$0.0	\$0.0	\$0.0
Otros Asuntos Sociales	\$0.0	\$0.0	\$0.0	\$0.0	\$0.0	\$0.0
<b>Desarrollo Económico</b>	\$0.0	\$0.0	\$0.0	\$0.0	\$0.0	\$0.0
Asuntos Económicos, Comerciales y Laborales en General	\$0.0	\$0.0	\$0.0	\$0.0	\$0.0	\$0.0
Agropecuaria, Silvicultura, Pesca y Caza	\$0.0	\$0.0	\$0.0	\$0.0	\$0.0	\$0.0
Combustibles y Energía	\$0.0	\$0.0	\$0.0	\$0.0	\$0.0	\$0.0
Minería, Manufacturas y Construcción	\$0.0	\$0.0	\$0.0	\$0.0	\$0.0	\$0.0
Transporte	\$0.0	\$0.0	\$0.0	\$0.0	\$0.0	\$0.0
Comunicaciones	\$0.0	\$0.0	\$0.0	\$0.0	\$0.0	\$0.0
Turismo	\$0.0	\$0.0	\$0.0	\$0.0	\$0.0	\$0.0
Ciencia, Tecnología e Innovación	\$0.0	\$0.0	\$0.0	\$0.0	\$0.0	\$0.0
Otras Industrias y Otros Asuntos Económicos	\$0.0	\$0.0	\$0.0	\$0.0	\$0.0	\$0.0
Otras no Clasificadas en Funciones Anteriores	\$0.0	\$0.0	\$0.0	\$0.0	\$0.0	\$0.0

**Cuenta Pública 2020**  
**Estado Analítico del Ejercicio del Presupuesto de Egresos.**  
**Clasificación Funcional (Finalidad y Función)**  
**Del 1o. de Enero al 31 de Diciembre de 2020**  
**Miles de Pesos**



Concepto	Egresos					Subejercicio
	Aprobado	Ampliaciones/ (Reducciones)	Modificado	Devengado	Pagado	
	1	2	3 = (1 + 2)	4	5	
Transacciones de la Deuda Publica / Costo Financiero de la Deuda	\$0.0	\$0.0	\$0.0	\$0.0	\$0.0	\$0.0
Transferencias, Participaciones y Aportaciones entre Diferentes Niveles y Ordenes de Gobierno	\$0.0	\$0.0	\$0.0	\$0.0	\$0.0	\$0.0
Saneamiento del Sistema Financiero	\$0.0	\$0.0	\$0.0	\$0.0	\$0.0	\$0.0
Adeudos de Ejercicios Fiscales Anteriores	\$0.0	\$0.0	\$0.0	\$0.0	\$0.0	\$0.0
<b>Total del Gasto</b>	<b>\$30,439.6</b>	<b>\$1,385.5</b>	<b>\$31,825.1</b>	<b>\$31,822.6</b>	<b>\$31,012.9</b>	<b>\$2.5</b>

Bajo protesta de decir verdad declaramos que los Estados Financieros y sus notas, son razonablemente correctos y son responsabilidad del emisor

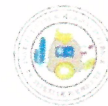
La suma de los parciales puede no coincidir con el total, debido al redondeo.

HUGO CARDOSO HERNÁNDEZ  
DIRECTOR GENERAL

DULCE MARÍA SANCHEZ HERNANDEZ  
JEFA DE PLANEACIÓN, PROGRAMACIÓN Y EVALUACIÓN



Cuenta Pública 2020  
Endeudamiento neto  
Del 1o. de Enero al 31 de Diciembre de 2020  
Miles de Pesos



Ente Público: **INSTITUTO TECNOLÓGICO SUPERIOR DE TEPEJI DE  
RODRÍGUEZ**

---

## SIN INFORMACIÓN QUE PRESENTAR

---

Bajo protesta de decir verdad declaramos que los Estados Financieros y sus notas, son razonablemente correctos y son responsabilidad del emisor

La suma de los parciales puede no coincidir con el total, debido al redondeo.

---

HUGO CARDOSO HERNÁNDEZ  
DIRECTOR GENERAL

---

DULCE MARÍA SÁNCHEZ HERNÁNDEZ  
JEFA DE PLANEACIÓN, PROGRAMACIÓN Y EVALUACIÓN





Cuenta Pública 2020  
Intereses de la deuda  
Del 1o. de Enero al 31 de Diciembre de 2020  
Miles de Pesos



Ente Público: INSTITUTO TECNOLÓGICO SUPERIOR DE TEPEXI DE  
RODRÍGUEZ

## SIN INFORMACIÓN QUE PRESENTAR

Bajo protesta de decir verdad declaramos que los Estados Financieros y sus notas, son razonablemente correctos y son responsabilidad del emisor

La suma de los parciales puede no coincidir con el total, debido al redondeo.

HUGO CARDOSO HERNÁNDEZ  
DIRECTOR GENERAL

DULCE MARÍA SANCHEZ HERNANDEZ  
JEFA DE PLANEACIÓN, PROGRAMACIÓN Y EVALUACIÓN

**Cuenta Pública 2020**  
**Flujo de Fondos**  
**Del 1o. de Enero al 31 de Diciembre de 2020**  
**Miles de Pesos**



**Ente Público: INSTITUTO TECNOLÓGICO SUPERIOR DE TEPEXI DE RODRIGUEZ**

Concepto	Estimado	Devengado	Pagado <sup>3</sup>
<b>I. Ingresos Presupuestarios (I=1+2)</b>	<b>\$30,439.6</b>	<b>\$30,787.7</b>	<b>\$30,787.7</b>
1. Ingresos del Gobierno de la Entidad Federativa <sup>1</sup>	\$0.0	\$0.0	\$0.0
2. Ingresos del Sector Paraestatal <sup>1</sup>	\$30,439.6	\$30,787.7	\$30,787.7
<b>II. Egresos Presupuestarios (II=3+4)</b>	<b>\$30,439.6</b>	<b>\$31,822.0</b>	<b>\$31,012.9</b>
3. Egresos del Gobierno de la Entidad Federativa <sup>2</sup>	\$0.0	\$0.0	\$0.0
4. Egresos del Sector Paraestatal <sup>2</sup>	\$30,439.6	\$31,822.0	\$31,012.9
<b>III. Balance Presupuestario (Superávit o Déficit) (III = I - II)</b>	<b>\$0.0</b>	<b>-\$1,034.3</b>	<b>-\$225.2</b>

Concepto	Estimado	Devengado	Pagado <sup>3</sup>
<b>III. Balance presupuestario (Superávit o Déficit)</b>	<b>\$0.0</b>	<b>-\$1,034.3</b>	<b>-\$225.2</b>
<b>IV. Intereses, Comisiones y Gastos de la Deuda</b>	<b>\$0.0</b>	<b>\$0.0</b>	<b>\$0.0</b>
<b>V. Balance Primario (Superávit o Déficit) (V= III - IV)</b>	<b>\$0.0</b>	<b>-\$1,034.3</b>	<b>-\$225.2</b>

Concepto	Estimado	Devengado	Pagado <sup>3</sup>
<b>A. Financiamiento</b>	<b>\$0.0</b>	<b>\$0.0</b>	<b>\$0.0</b>
<b>B. Amortización de la deuda</b>	<b>\$0.0</b>	<b>\$0.0</b>	<b>\$0.0</b>
<b>C. Endeudamiento ó desendeudamiento (C = A - B)</b>	<b>\$0.0</b>	<b>\$0.0</b>	<b>\$0.0</b>

1. Los Ingresos que se presentan son los ingresos presupuestarios totales sin incluir los ingresos por financiamientos. Los Ingresos del Gobierno de la Entidad Federativa corresponden a los del Poder Ejecutivo, Legislativo Judicial y Autónomos

2. Los egresos que se presentan son los egresos presupuestarios totales sin incluir los egresos por amortización. Los egresos del Gobierno de la Entidad Federativa corresponden a los del Poder Ejecutivo, Legislativo, Judicial y Órganos Autónomos

3. Para Ingresos se reportan los ingresos recaudados; para egresos se reportan los egresos pagados

Bajo protesta de decir verdad declaramos que los Estados Financieros y sus notas, son razonablemente correctos y son responsabilidad del emisor

La suma de los parciales puede no coincidir con el total, debido al redondeo.

**HUGO CARDOSO HERNÁNDEZ**  
DIRECTOR GENERAL

**DULCE MARÍA SANCHEZ HERNANDEZ**  
JEFA DE PLANEACIÓN, PROGRAMACIÓN Y EVALUACIÓN



Cuenta Pública 2020  
Gasto por categoría programática  
Del 1o. de Enero al 31 de Diciembre de 2020  
Miles de Pesos



Ente Público: INSTITUTO TECNOLÓGICO SUPERIOR DE TEPEJI DE RODRIGUEZ

Concepto	Egresos					Subejercicio
	Aprobado	Ampliaciones/ (Reducciones)	Modificado	Devengado	Pagado	
	1	2	3 = (1 + 2)	4	5	
Programas	\$30,439.6	\$1,385.5	\$31,825.1	\$31,822.6	\$31,012.9	\$2.5
*Subsidios: Sector Social y Privado o Entidades Federativas y Municipios	\$0.0	\$0.0	\$0.0	\$0.0	\$0.0	\$0.0
*Desempeño de las Funciones	\$30,439.6	\$1,385.5	\$31,825.1	\$31,822.6	\$31,012.9	\$2.5
*Prestación de Servicios Públicos	\$30,439.6	\$1,385.5	\$31,825.1	\$31,822.6	\$31,012.9	\$2.5
*Administrativos y de Apoyo	\$0.0	\$0.0	\$0.0	\$0.0	\$0.0	\$0.0
*Compromisos	\$0.0	\$0.0	\$0.0	\$0.0	\$0.0	\$0.0
*Obligaciones	\$0.0	\$0.0	\$0.0	\$0.0	\$0.0	\$0.0
*Programas de Gasto Federalizado (Gobierno Federal)	\$0.0	\$0.0	\$0.0	\$0.0	\$0.0	\$0.0
Participaciones a entidades federativas y municipios	\$0.0	\$0.0	\$0.0	\$0.0	\$0.0	\$0.0
Costo financiero, deuda o apoyos a deudores y ahorradores de la banca	\$0.0	\$0.0	\$0.0	\$0.0	\$0.0	\$0.0
Adeudo de ejercicios fiscales anteriores	\$0.0	\$0.0	\$0.0	\$0.0	\$0.0	\$0.0
Total del Gasto	\$30,439.6	\$1,385.5	\$31,825.1	\$31,822.6	\$31,012.9	\$2.5

Bajo protesta de decir verdad declaramos que los Estados Financieros y sus notas, son razonablemente correctos y son responsabilidad del emisor


La suma de los parciales puede no coincidir con el total, debido al redondeo.

HUGO CARDOSO HERNÁNDEZ  
DIRECTOR GENERAL

DULCE MARÍA SANCHEZ HERNANDEZ  
JEFA DE PLANEACIÓN, PROGRAMACIÓN Y EVALUACIÓN



Cuenta Pública 2020  
Programas y proyectos de inversión  
Del 1o. de Enero al 31 de Diciembre de 2020  
Miles de Pesos



Ente Público: INSTITUTO TECNOLÓGICO SUPERIOR DE TEPEJI DE  
RODRIGUEZ

**SIN INFORMACIÓN QUE PRESENTAR**

HUGO CARDOSO HERNÁNDEZ  
DIRECTOR GENERAL

DULCE MARÍA SANCHEZ HERNANDEZ  
JEFA DE PLANEACIÓN, PROGRAMACIÓN Y EVALUACIÓN





CUENTA PÚBLICA 2020  
INDICADORES PARA RESULTADOS  
AL 31 DE DICIEMBRE 2020  
INSTITUTO TECNOLÓGICO SUPERIOR DE TEPIC DE RODRÍGUEZ

INDICADORES						METAS					PRESUPUESTO (MILES DE PESOS)				
PP	Programa Presupuestario / Indicador	Nivel	Tipo 1/	Dimensión a Medir	Unidad de Medida	Aprobada	Modificada	Alcanzada	Alc./ Aprob.	Alc./ Modif.	Aprobado	Modificado	Devengado 2/	Dev. / Aprob.	Dev. / Modif.
034	BOLSA DE TRABAJO TECNOLÓGICA  GRADO PROVINCIAL DE ESCOLARIZACIÓN EN EL ESTADO (POLARIZACIÓN DE 15 AÑOS Y MÁS) EGRESADOS TITULADOS EFICIENCIA TERMINAL PORCENTAJES DE ATENCIÓN A LA DEMANDA PORCENTAJES DE PROGRAMAS ACADÉMICOS ACREDITADOS PORCENTAJES DE ESTUDIANTES QUE PARTICIPAN EN PROYECTOS DE EMPRENDEDURISMO INVESTIGACIÓN, INNOVACIÓN Y DESARROLLO TECNOLÓGICO	FIN	ESTRATÉGICO	EFICACIA	VALOR	0.50	0.50	0.50	100%	100%	10,000.0	10,000.0	10,000.0	100.0%	100.0%
		FIN	ESTRATÉGICO	EFICACIA	PORCENTAJE	72.73	72.73	83.45	114%	114%	1,000	1,000	1,000	100.0%	100.0%
		PROYECTO	ESTRATÉGICO	EFICACIA	PORCENTAJE	85.00	85.00	91.11	106%	106%	1,000	1,000	1,000	100.0%	100.0%
		COMPONENTE	ESTRATÉGICO	EFICACIA	PORCENTAJE	100.00	100.00	81.66	81.66%	81.66%	1,000	1,000	1,000	100.0%	100.0%
		COMPONENTE	ESTRATÉGICO	EFICIENCIA	SEMANA	00.07	00.07	00.07	100%	100%					



Cuenta Pública 2020  
Relación de bienes muebles que componen el patrimonio  
Del 1o. de Enero al 31 de Diciembre de 2020  
Miles de Pesos



Ente Público: INSTITUTO TECNOLÓGICO SUPERIOR DE TEPEJI DE  
RODRIGUEZ

Código	Descripción del Bien Mueble	Valor en libros

HUGO CARDOSO HERNÁNDEZ  
DIRECTOR GENERAL

LUCIA ROMERO MARTÍNEZ  
JEFA DE RECURSOS MATERIALES Y SERVICIOS  
GENERALES

Cuenta Pública 2020  
Relación de bienes inmuebles que componen el patrimonio  
Del 1o. de Enero al 31 de Diciembre de 2020  
Miles de Pesos



Ente Público: **INSTITUTO TECNOLÓGICO SUPERIOR DE TEPEJI DE  
RODRIGUEZ**

Código	Descripción del Bien Inmueble	Valor en libros
001	TERRENO	\$4,900.8
002	EDIFICIO PRINCIPAL USO DIDACTICO	\$4,198.8
003	UNIDAD DE PRACTICAS	\$4,773.6
004	CAFETERIA	\$1,819.1
005	AULAS DOCENTES	\$1,370.9
006	CENTRO TECNOLÓGICO DEL MARMOL	\$2,475.0
007	CONSTRUCCION BARRA PERIMETRAL	\$3,216.7
008	CONSTRUCCION DE VELARIA	\$3,839.8

HUGO CARDOSO HERNÁNDEZ  
DIRECTOR GENERAL


LUCIA ROMERO MARTÍNEZ  
JEFA DE RECURSOS MATERIALES Y SERVICIOS  
GENERALES

**Cuenta Pública 2020**  
**Relación de cuentas bancarias productivas específicas**  
**Del 1o. de Enero al 31 de Diciembre de 2020**  
**Miles de Pesos**



**Ente Público:** INSTITUTO TECNOLÓGICO SUPERIOR DE TEPEXI DE RODRIGUEZ

Fondo, Programa o Convenio	Datos de la Cuenta Bancaria	
	Institución Bancaria	Número de Cuenta
FEDERAL	BANCOMER	0448355622
ESTADO	BANCOMER	0448318611
INGRESOS PROPIOS 2019	BANCOMER	0112929716
CAPTACIÓN DE DERECHOS 2019	BANCOMER	0112929651
SAR (RECURSO ESTATAL Y FEDERAL)	BANCOMER	0164341570
INGRESOS PROPIOS	BANAMEX	818017866
SDR (RECURSO ESTATAL)	BANAMEX	818037638
ACTINVER (RECURSO ESTATAL Y FEDERAL)	ACTINVER	3841186
ACTINVER (RECURSO ESTATAL Y FEDERAL)	ACTINVER	3841186
INBURSA	INBURSA	50014690499
INBURSA	INBURSA	38414-9
INGRESOS PROPIOS 2020	BANCOMER	0115889464
REMANENTES FEDERALES	BANCOMER	0115889561
CAPTACIÓN DE DERECHOS 2020	BANCOMER	0115889529




HUGO CARDOSO HERNÁNDEZ  
DIRECTOR GENERAL



LUCÍA ROMERO MARTÍNEZ  
JEFA DE RECURSOS MATERIALES Y SERVICIOS  
GENERALES





**Cuenta Pública 2020**  
**Relación de esquemas bursátiles y de coberturas financieras**  
**Del 1o. de enero al 31 de diciembre de 2020**

**Miles de Pesos**

**Ente Público: INSTITUTO TECNOLÓGICO SUPERIOR DE TEPEXI DE**  
**RODRÍGUEZ**

---

**SIN INFORMACIÓN QUE PRESENTAR**

Cuenta Pública 2020  
F1 Estado de Situación Financiera Detallado - LDF  
Al 31 de Diciembre de 2019 y al 31 de Diciembre de 2020  
Miles de Pesos



Ente Público: INSTITUTO TECNOLÓGICO SUPERIOR DE TEPEXI DE RODRÍGUEZ

Concepto (c)	2020	31 de diciembre de 2019	Concepto (c)	2020	31 de diciembre de 2019
<b>ACTIVO</b>			<b>PASIVO</b>		
<b>Activo Circulante</b>			<b>Pasivo Circulante</b>		
<b>a. Efectivo y Equivalentes (a=a1+a2+a3+a4+a5+a6+a7)</b>	\$3,379.9	\$3,640.0	<b>a. Cuentas por Pagar a Corto Plazo (a=a1+a2+a3+a4+a5+a6+a7+a8+a9)</b>	\$2,115.3	\$1,419.1
a1) Efectivo	\$0.0	\$0.0	a1) Servicios Personales por Pagar a Corto Plazo	\$158.4	\$158.0
a2) Bancos/Tesorería	\$3,379.9	\$3,640.0	a2) Proveedores por Pagar a Corto Plazo	\$1,131.4	\$789.1
a3) Bancos/Dependencias y Otros	\$0.0	\$0.0	a3) Contratistas por Obras Públicas por Pagar a Corto Plazo	\$0.0	\$0.0
a4) Inversiones Temporales (Hasta 3 meses)	\$0.0	\$0.0	a4) Participaciones y Aportaciones por Pagar a Corto Plazo	\$0.0	\$0.0
a5) Fondos con Afectación Específica	\$0.0	\$0.0	a5) Transferencias Otorgadas por Pagar a Corto Plazo	\$0.0	\$0.0
a6) Depósitos de Fondos de Terceros en Garantía y/o Administración	\$0.0	\$0.0	a6) Intereses, Comisiones y Otros Gastos de la Deuda Pública por Pagar a Corto Plazo	\$0.0	\$0.0
a7) Otros Efectivos y Equivalentes	\$0.0	\$0.0	a7) Retenciones y Contribuciones por Pagar a Corto Plazo	\$825.5	\$472.0
<b>b. Derechos a Recibir Efectivo o Equivalentes (b=b1+b2+b3+b4+b5+b6+b7)</b>	\$439.4	\$523.2	a8) Devoluciones de la Ley de Ingresos por Pagar a Corto Plazo	\$0.0	\$0.0
b1) Inversiones Financieras de Corto Plazo	\$0.0	\$0.0	a9) Otras Cuentas por Pagar a Corto Plazo	\$0.0	\$0.0
b2) Cuentas por Cobrar a Corto Plazo	\$118.6	\$205.3	<b>b. Documentos por Pagar a Corto Plazo (b=b1+b2+b3)</b>	\$0.0	\$0.0
b3) Deudores Diversos por Cobrar a Corto Plazo	\$60.6	\$56.9	b1) Documentos Comerciales por Pagar a Corto Plazo	\$0.0	\$0.0
b4) Ingresos por Recuperar a Corto Plazo	\$258.9	\$258.9	b2) Documentos con Contratistas por Obras Públicas por Pagar a Corto Plazo	\$0.0	\$0.0
b5) Deudores por Anticipos de la Tesorería a Corto Plazo	\$0.0	\$0.0	b3) Otros Documentos por Pagar a Corto Plazo	\$0.0	\$0.0
b6) Préstamos Otorgados a Corto Plazo	\$0.0	\$0.0	<b>c. Porción a Corto Plazo de la Deuda Pública a Largo Plazo (c=c1+c2)</b>	\$0.0	\$0.0
b7) Otros Derechos a Recibir Efectivo o Equivalentes a Corto Plazo	\$1.3	\$2.1	c1) Porción a Corto Plazo de la Deuda Pública	\$0.0	\$0.0
<b>c. Derechos a Recibir Bienes o Servicios (c=c1+c2+c3+c4+c5)</b>	\$164.6	\$164.6	c2) Porción a Corto Plazo de Amortamiento Financiero	\$0.0	\$0.0
c1) Anticipo a Proveedores por Adquisición de Bienes y Prestación de Servicios a Corto Plazo	\$164.6	\$164.6	<b>d. Títulos y Valores a Corto Plazo</b>	\$0.0	\$0.0
c2) Anticipo a Proveedores por Adquisición de Bienes Inmuebles y Muebles a Corto Plazo	\$0.0	\$0.0	<b>e. Pasivos Diferidos a Corto Plazo (e=e1+e2+e3)</b>	\$0.0	\$0.0
c3) Anticipo a Proveedores por Adquisición de Bienes Intangibles a Corto Plazo	\$0.0	\$0.0	e1) Ingresos Cobrados por Adelantado a Corto Plazo	\$0.0	\$0.0
c4) Anticipo a Contratistas por Obras Públicas a Corto Plazo	\$0.0	\$0.0	e2) Intereses Cobrados por Adelantado a Corto Plazo	\$0.0	\$0.0
c5) Otros Derechos a Recibir Bienes o Servicios a Corto Plazo	\$0.0	\$0.0	e3) Otros Pasivos Diferidos a Corto Plazo	\$0.0	\$0.0
<b>d. Inventarios (d=d1+d2+d3+d4+d5)</b>	\$0.0	\$0.0	<b>f. Fondos y Bienes de Terceros en Garantía y/o Administración a Corto Plazo (f=f1+f2+f3+f4+f5+f6)</b>	\$0.0	\$0.0
d1) Inventario de Mercancías para Venta	\$0.0	\$0.0	f1) Fondos en Garantía a Corto Plazo	\$0.0	\$0.0
d2) Inventario de Mercancías Terminadas	\$0.0	\$0.0	f2) Fondos en Administración a Corto Plazo	\$0.0	\$0.0
d3) Inventario de Mercancías en Proceso de Elaboración	\$0.0	\$0.0	f3) Fondos Contingentes a Corto Plazo	\$0.0	\$0.0
d4) Inventario de Materias Primas, Materiales y Suministros para Producción	\$0.0	\$0.0	f4) Fondos de Fideicomisos, Mandatos y Contratos Análogos a Corto Plazo	\$0.0	\$0.0

Cuenta Pública 2020  
F1 Estado de Situación Financiera Detallado - LDF  
Al 31 de Diciembre de 2019 y al 31 de Diciembre de 2020  
Miles de Pesos



Concepto (c)	2020	31 de diciembre de 2019	Concepto (c)	2020	31 de diciembre de 2019
d5) Bienes en Transito	\$0.0	\$0.0	f5) Otros Fondos de Terceros en Garantía y/o Administración a Corto Plazo	\$0.0	\$0.0
e. Almacenes	\$0.0	\$0.0	f6) Valores y Bienes en Garantía a Corto Plazo	\$0.0	\$0.0
f. Estimación por Pérdida o Deterioro de Activos Circulantes (f=f1+f2)	\$0.0	\$0.0	g. Provisiones a Corto Plazo (g=g1+g2+g3)	\$0.0	\$0.0
f1) Estimaciones para Cuentas Incobrables por Derechos a Recibir Efectivo o Equivalentes	\$0.0	\$0.0	g1) Provisión para Demandas y Juicios a Corto Plazo	\$0.0	\$0.0
f2) Estimación por Deterioro de Inventarios	\$0.0	\$0.0	g2) Provisión para Contingencias a Corto Plazo	\$0.0	\$0.0
g. Otros Activos Circulantes (g=g1+g2+g3+g4)	\$0.0	\$0.0	g3) Otras Provisiones a Corto Plazo	\$0.0	\$0.0
g1) Valores en Garantía	\$0.0	\$0.0	h. Otros Pasivos a Corto Plazo (h=h1+h2+h3)	\$367.0	\$367.0
g2) Bienes en Garantía (excluye depósitos de fondos)	\$0.0	\$0.0	h1) Ingresos por Clasificar	\$0.0	\$0.0
g3) Bienes Derivados de Embargos, Decomisos, Aseguramientos y Dación en Pago	\$0.0	\$0.0	h2) Recaudación por Participar	\$0.0	\$0.0
g4) Adquisición con Fondos de Terceros	\$0.0	\$0.0	h3) Otros Pasivos Circulantes	\$367.0	\$367.0
IA. Total de Activos Circulantes (IA = a + b + c + d + e + f + g)	\$3,983.9	\$4,327.6	IIA. Total de Pasivos Circulantes (IIA = a + b + c + d + e + f + g + h)	\$2,482.3	\$1,786.1
Activo No Circulante			Pasivo No Circulante		
a. Inversiones Financieras a Largo Plazo	\$0.0	\$0.0	a. Cuentas por Pagar a Largo Plazo	\$0.0	\$0.0
b. Derechos a Recibir Efectivo o Equivalentes a Largo Plazo	\$0.0	\$0.0	b. Documentos por Pagar a Largo Plazo	\$0.0	\$0.0
c. Bienes Inmuebles, Infraestructura y Construcciones en Proceso	\$26,594.6	\$26,594.6	c. Deuda Pública a Largo Plazo	\$0.0	\$0.0
d. Bienes Muebles	\$33,260.5	\$32,738.6	d. Pasivos Diferidos a Largo Plazo	\$0.0	\$0.0
e. Activos Intangibles	\$0.0	\$0.0	e. Fondos y Bienes de Terceros en Garantía y/o en Administración a Largo Plazo	\$0.0	\$0.0
f. Depreciación, Deterioro y Amortización Acumulada de Bienes	-\$15,278.1	-\$15,278.1	f. Provisiones a Largo Plazo	\$0.0	\$0.0
g. Activos Diferidos	\$0.0	\$0.0	IIIB. Total de Pasivos No Circulantes (IIIB = a + b + c + d + e + f)	\$0.0	\$0.0
h. Estimación por Pérdida o Deterioro de Activos no Circulantes	\$0.0	\$0.0	II. Total del Pasivo (II = IIA + IIIB)	\$2,482.3	\$1,786.1
i. Otros Activos no Circulantes	\$0.0	\$0.0			
IB. Total de Activos No Circulantes (IB = a + b + c + d + e + f + g + h + i)	\$44,577.0	\$44,055.1	HACIENDA PÚBLICA/PATRIMONIO		
I. Total del Activo (I = IA + IB)	\$48,560.9	\$48,382.9	IIIA. Hacienda Pública/Patrimonio Contribuido (IIIA = a + b + c)	\$0.0	\$0.0
			a. Aportaciones	\$0.0	\$0.0
			b. Donaciones de Capital	\$0.0	\$0.0
			c. Actualización de la Hacienda Pública/Patrimonio	\$0.0	\$0.0
			IIIB. Hacienda Pública/Patrimonio Generado (IIIB = a + b + c + d + e)	\$46,078.6	\$46,506.6

**Cuenta Pública 2020**  
**F1 Estado de Situación Financiera Detallado - LDF**  
**Al 31 de Diciembre de 2019 y al 31 de Diciembre de 2020**  
**Miles de Pesos**



Concepto (c)	2020	31 de diciembre de 2019	Concepto (c)	2020	31 de diciembre de 2019
			a. Resultados del Ejercicio (Ahorro/ Desahorro)	-\$465.9	\$1,181.1
			b. Resultados de Ejercicios Anteriores	\$46,545.5	\$45,415.7
			c. Revalúos	\$0.0	\$0.0
			d. Reservas	\$0.0	\$0.0
			e. Rectificaciones de Resultados de Ejercicios Anteriores	\$0.0	\$0.0
			<b>III.C. Exceso o Insuficiencia en la Actualización de la Hacienda Pública/Patrimonio (IIC = a+b)</b>	\$0.0	\$0.0
			a. Resultado por Posición Monetaria	\$0.0	\$0.0
			b. Resultado por Tenencia de Activos no Monetarios	\$0.0	\$0.0
			<b>III. Total Hacienda Pública/Patrimonio (III = IIIA + IIIB + IIC)</b>	\$46,079.6	\$45,596.8
			<b>IV. Total del Pasivo y Hacienda Pública/Patrimonio (IV = II + III)</b>	\$48,560.9	\$48,392.9

HUGO CARDOSO HERNÁNDEZ  
DIRECTOR GENERAL

MISAEI MARTÍNEZ CABRERA  
JEFE DE RECURSOS FINANCIEROS



**Cuenta Pública 2020**  
**F2 Informe Analítico de la Deuda Pública y Otros Pasivos - LDF**  
**Del 1o. de Enero al 31 de Diciembre de 2020**  
**Miles de Pesos**



**Ente Público: INSTITUTO TECNOLÓGICO SUPERIOR DE TEPEXI DE RODRIGUEZ**

Denominación de la Deuda Pública y Otros Pasivos (c)	Saldo al 31 de diciembre de 2020-1 (d)	Disposiciones del Período (e)	Amortizaciones del Período (f)	Revaluaciones, Reclasificaciones y Otros Ajustes (g)	Saldo Final del Período (h) h=d+e-f+g	Pago de Intereses del Período (i)	Pago de Comisiones y demás costos asociados durante el Período (j)
<b>1. Deuda Pública (1=A+B)</b>	\$0.0	\$0.0	\$0.0	\$0.0	\$0.0	\$0.0	\$0.0
<b>A. Corto Plazo (A=a1+a2+a3)</b>	\$0.0	\$0.0	\$0.0	\$0.0	\$0.0	\$0.0	\$0.0
a1) Instituciones de Crédito	\$0.0	\$0.0	\$0.0	\$0.0	\$0.0	\$0.0	\$0.0
a2) Títulos y Valores	\$0.0	\$0.0	\$0.0	\$0.0	\$0.0	\$0.0	\$0.0
a3) Arrendamientos Financieros	\$0.0	\$0.0	\$0.0	\$0.0	\$0.0	\$0.0	\$0.0
<b>B. Largo Plazo (B=b1+b2+b3)</b>	\$0.0	\$0.0	\$0.0	\$0.0	\$0.0	\$0.0	\$0.0
b1) Instituciones de Crédito	\$0.0	\$0.0	\$0.0	\$0.0	\$0.0	\$0.0	\$0.0
b2) Títulos y Valores	\$0.0	\$0.0	\$0.0	\$0.0	\$0.0	\$0.0	\$0.0
b3) Arrendamientos Financieros	\$0.0	\$0.0	\$0.0	\$0.0	\$0.0	\$0.0	\$0.0
<b>2. Otros Pasivos</b>	\$1,786.1	\$0.0	\$0.0	\$0.0	\$2,482.3	\$0.0	\$0.0
<b>3. Total de la Deuda Pública y Otros Pasivos (3=1+2)</b>	\$1,786.1	\$0.0	\$0.0	\$0.0	\$2,482.3	\$0.0	\$0.0
<b>4. Deuda Contingente <sup>1</sup> (informativo)</b>							
a) A. Deuda Contingente 1	\$0.0	\$0.0	\$0.0	\$0.0	\$0.0	\$0.0	\$0.0
b) B. Deuda Contingente 2	\$0.0	\$0.0	\$0.0	\$0.0	\$0.0	\$0.0	\$0.0
c) C. Deuda Contingente XX	\$0.0	\$0.0	\$0.0	\$0.0	\$0.0	\$0.0	\$0.0
<b>5. Valor de Instrumentos Bono Cupón Cero <sup>2</sup> (Informativo)</b>							
a) A. Instrumento Bono Cupón Cero 1	\$0.0	\$0.0	\$0.0	\$0.0	\$0.0	\$0.0	\$0.0
b) B. Instrumento Bono Cupón Cero 2	\$0.0	\$0.0	\$0.0	\$0.0	\$0.0	\$0.0	\$0.0
c) B. Instrumento Bono Cupón Cero XX	\$0.0	\$0.0	\$0.0	\$0.0	\$0.0	\$0.0	\$0.0

<sup>1</sup> Se refiere a cualquier financiamiento sin fuente o garantía de pago definida, que sea asumida de manera solidaria o subsidiaria por las Entidades Federativas con sus Municipios, organismos descentralizados y empresas de participación estatal mayoritaria y fideicomisos, locales o municipales, y por los Municipios con sus respectivos organismos descentralizados y empresas de participación municipal mayoritaria.

<sup>2</sup> Se refiere al valor del Bono Cupón Cero que respalda el pago de los créditos asociados al mismo (Activo).

Obligaciones a Corto Plazo (k)	Monto Contratado (l)	Plazo Pactado (m)	Tasa de Interés (n)	Comisiones y Costos Relacionados (o)	Tasa Efectiva (p)
<b>6. Obligaciones a Corto Plazo (Informativo)</b>					
a) A. Crédito 1	\$0.0	\$0.0	\$0.0	\$0.0	\$0.0
b) B. Crédito 2	\$0.0	\$0.0	\$0.0	\$0.0	\$0.0
c) C. Crédito XX	\$0.0	\$0.0	\$0.0	\$0.0	\$0.0

HUGO CARDOSO HERNÁNDEZ  
DIRECTOR GENERAL

MISAEI MARTÍNEZ CABRERA  
JEFE DE RECURSOS FINANCIEROS

Cuenta Pública 2020  
F3 Informe Analítico de Obligaciones Diferentes de Financiamientos - LDF  
Del 1o. de Enero al 31 de Diciembre de 2020  
Miles de Pesos



Ente Público: INSTITUTO TECNOLÓGICO SUPERIOR DE TEPEXI DE RODRIGUEZ

Denominación de las Obligaciones Diferentes de Financiamiento (c)	Fecha del Contrato (d)	Fecha de inicio de operación del proyecto (e)	Fecha de vencimiento (f)	Monto de la inversión pactado (g)	Plazo Pactado (h)	Monto promedio mensual del pago de la contraprestación (i)	Monto promedio mensual del pago de la contraprestación correspondiente al pago de inversión (j)	Monto pagado de la inversión al 31 de Diciembre de 2020 (k)	Monto pagado de la inversión actualizado al 31 de Diciembre de 2020 (l)	Saldo pendiente por pagar de la inversión al 31 de Diciembre de 2020 (m = g - l)
<b>A. Asociaciones Público Privadas (APP's) (A=a+b+c+d)</b>				\$0.0	0	\$0.0	\$0.0	\$0.0	\$0.0	\$0.0
a) a) APP 1				\$0.0	0	\$0.0	\$0.0	\$0.0	\$0.0	\$0.0
b) b) APP 2				\$0.0	0	\$0.0	\$0.0	\$0.0	\$0.0	\$0.0
c) c) APP 3				\$0.0	0	\$0.0	\$0.0	\$0.0	\$0.0	\$0.0
d) d) APP XX				\$0.0	0	\$0.0	\$0.0	\$0.0	\$0.0	\$0.0
<b>B. Otros Instrumentos (B=a+b+c+d)</b>				\$0.0	0	\$0.0	\$0.0	\$0.0	\$0.0	\$0.0
a) a) Otro Instrumento 1				\$0.0	0	\$0.0	\$0.0	\$0.0	\$0.0	\$0.0
b) b) Otro Instrumento 2				\$0.0	0	\$0.0	\$0.0	\$0.0	\$0.0	\$0.0
c) c) Otro Instrumento 3				\$0.0	0	\$0.0	\$0.0	\$0.0	\$0.0	\$0.0
d) d) Otro Instrumento XX				\$0.0	0	\$0.0	\$0.0	\$0.0	\$0.0	\$0.0
<b>C. Total de Obligaciones Diferentes de Financiamiento (C=A+B)</b>				\$0.0	0	\$0.0	\$0.0	\$0.0	\$0.0	\$0.0

Cuenta Pública 2020  
F3 Informe Analítico de Obligaciones Diferentes de Financiamientos - LDF  
Del 1o. de Enero al 31 de Diciembre de 2020  
Miles de Pesos



---

HUGO CARDOSO HERNÁNDEZ  
DIRECTOR GENERAL

---

MISAEAL MARTÍNEZ CABRERA  
JEFE DE RECURSOS FINANCIEROS

**Cuenta Pública 2020**  
**F4 Balance Presupuestario - LDF**  
**Del 1o. de Enero al 31 de Diciembre de 2020**  
**Miles de Pesos**



**Ente Público: INSTITUTO TECNOLÓGICO SUPERIOR DE TEPEXI DE RODRIGUEZ**

Concepto(c)	Estimado/Aprobado(d)	Devengado	Recaudado/Pagado
<b>A. Ingresos Totales (A = A1+A2+A3)</b>	<b>\$30,439.6</b>	<b>\$30,833.8</b>	<b>\$30,833.8</b>
A1. Ingresos de Libre Disposición	\$1,553.4	\$1,432.2	\$1,432.2
A2. Transferencias Federales Etiquetadas	\$28,886.2	\$29,401.6	\$29,401.6
A3. Financiamiento Neto	\$0.0	\$0.0	\$0.0
<b>B. Egresos Presupuestarios * (B=B1+B2)</b>	<b>\$30,439.6</b>	<b>\$31,822.6</b>	<b>\$31,012.9</b>
B1. Gasto No Etiquetado (sin incluir Amortización de la Deuda Pública)	\$30,439.6	\$31,822.6	\$31,012.9
B2. Gasto Etiquetado (sin incluir Amortización de la Deuda Pública)	\$0.0	\$0.0	\$0.0
<b>C. Remanentes del Ejercicio Anterior (C = C1 + C2)</b>	<b>\$0.0</b>	<b>\$0.0</b>	<b>\$0.0</b>
C1. Remanentes de Ingresos de Libre Disposición aplicados en el periodo	\$0.0	\$0.0	\$0.0
C2. Remanentes de Transferencias Federales Etiquetadas aplicados en el periodo	\$0.0	\$0.0	\$0.0
<b>I. Balance Presupuestario (I = A - B + C)</b>	<b>\$0.0</b>	<b>-\$988.8</b>	<b>-\$179.1</b>
<b>II. Balance Presupuestario sin Financiamiento Neto (II = I - A3)</b>	<b>\$0.0</b>	<b>-\$988.8</b>	<b>-\$179.1</b>
<b>III. Balance Presupuestario sin Financiamiento Neto y sin Remanentes del Ejercicio Anterior (III = II - C)</b>	<b>\$0.0</b>	<b>-\$988.8</b>	<b>-\$179.1</b>

Concepto	Aprobado	Devengado	Pagado
<b>E. Intereses, Comisiones y Gastos de la Deuda (E = E1+E2)</b>	<b>\$0.0</b>	<b>\$0.0</b>	<b>\$0.0</b>
E1. Intereses, Comisiones y Gastos de la Deuda con Gasto No Etiquetado	\$0.0	\$0.0	\$0.0
E2. Intereses, Comisiones y Gastos de la Deuda con Gasto Etiquetado	\$0.0	\$0.0	\$0.0
<b>IV. Balance Primario (IV = III + E)</b>	<b>\$0.0</b>	<b>-\$988.8</b>	<b>-\$179.1</b>

Concepto	Estimado/Aprobado	Devengado	Recaudado/Pagado
<b>F. Financiamiento (F = F1 + F2)</b>	<b>\$0.0</b>	<b>\$0.0</b>	<b>\$0.0</b>
F1. Financiamiento con Fuente de Pago de Ingresos de Libre Disposición	\$0.0	\$0.0	\$0.0
F2. Financiamiento con Fuente de Pago de Transferencias Federales Etiquetadas	\$0.0	\$0.0	\$0.0
<b>G. Amortización de la Deuda (G = G1 + G2)</b>	<b>\$0.0</b>	<b>\$0.0</b>	<b>\$0.0</b>
G1. Amortización de la Deuda Pública con Gasto No Etiquetado	\$0.0	\$0.0	\$0.0
G2. Amortización de la Deuda Pública con Gasto Etiquetado	\$0.0	\$0.0	\$0.0
<b>A3. Financiamiento Neto (A3 = F - G)</b>	<b>\$0.0</b>	<b>\$0.0</b>	<b>\$0.0</b>

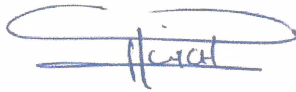
Concepto	Estimado/Aprobado	Devengado	Recaudado/Pagado
A1. Ingresos de Libre Disposición	\$1,553.4	\$1,432.2	\$1,432.2
A3.1 Financiamiento Neto con Fuente de Pago de Ingresos de Libre Disposición (A3.1 = F1 - G1)	\$0.0	\$0.0	\$0.0
F1. Financiamiento con Fuente de Pago de Ingresos de Libre Disposición	\$0.0	\$0.0	\$0.0
G1. Amortización de la Deuda Pública con Gasto No Etiquetado	\$0.0	\$0.0	\$0.0
B1. Gasto No Etiquetado (sin incluir Amortización de la Deuda Pública)	\$30,439.6	\$31,822.6	\$31,012.9
C1. Remanentes de Ingresos de Libre Disposición aplicados en el periodo	\$0.0	\$0.0	\$0.0
<b>V. Balance Presupuestario de Recursos Disponibles (V = A1 + A3.1 - B1 + C1)</b>	<b>-\$28,886.2</b>	<b>-\$30,390.4</b>	<b>-\$29,580.7</b>
<b>VI. Balance Presupuestario de Recursos Disponibles sin Financiamiento Neto (VI = V - A3.1)</b>	<b>-\$28,886.2</b>	<b>-\$30,390.4</b>	<b>-\$29,580.7</b>




**Cuenta Pública 2020**  
**F4 Balance Presupuestario - LDF**  
**Del 1o. de Enero al 31 de Diciembre de 2020**  
**Miles de Pesos**



Concepto	Estimado/Aprobado	Devengado	Recaudado/Pagado
A2. Transferencias Federales Etiquetadas	\$28,886.2	\$29,401.6	\$29,401.6
A3.2 Financiamiento Neto con Fuente de Pago de Transferencias Federales Etiquetadas (A3.2 = F2 - G2)	\$0.0	\$0.0	\$0.0
F2. Financiamiento con Fuente de Pago de Transferencias Federales etiquetadas	\$0.0	\$0.0	\$0.0
G2. Amortización de la Deuda Pública con Gasto Etiquetado	\$0.0	\$0.0	\$0.0
B2. Gasto Etiquetado (sin incluir Amortización de la Deuda Pública)	\$0.0	\$0.0	\$0.0
C2. Romanentes de Transferencias Federales Etiquetadas aplicados en el periodo	\$0.0	\$0.0	\$0.0
<b>VII. Balance Presupuestario de Recursos Etiquetados (VII = A2 + A3.2 - B2 + C2)</b>	<b>\$28,886.2</b>	<b>\$29,401.6</b>	<b>\$29,401.6</b>
<b>VIII. Balance Presupuestario de Recursos Etiquetados sin Financiamiento Neto (VIII = VII - A3.2)</b>	<b>\$28,886.2</b>	<b>\$29,401.6</b>	<b>\$29,401.6</b>



HUGO CARDOSO HERNÁNDEZ  
DIRECTOR GENERAL



MISAEI MARTÍNEZ CABRERA  
JEFE DE RECURSOS FINANCIEROS

**Cuenta Pública 2020**  
**F5 Estado Analítico de Ingresos Detallado - LDF**  
**Del 1o. de Enero al 31 de Diciembre de 2020**  
**Miles de Pesos**



**Ente Público: INSTITUTO TECNOLÓGICO SUPERIOR DE TEPEJI DE RODRIGUEZ**

Concepto (c)	Ingreso					Diferencia (e)
	Estimado (d)	Ampliaciones/ (Reducciones)	Modificado	Devengado	Recaudado	
<b>Ingresos de Libre Disposición</b>						
A. Impuestos	\$0.0	\$0.0	\$0.0	\$0.0	\$0.0	\$0.0
B. Cuotas y Aportaciones de Seguridad Social	\$0.0	\$0.0	\$0.0	\$0.0	\$0.0	\$0.0
C. Contribuciones de Mejoras	\$0.0	\$0.0	\$0.0	\$0.0	\$0.0	\$0.0
D. Derechos	\$0.0	\$0.0	\$0.0	\$0.0	\$0.0	\$0.0
E. Productos	\$0.0	\$0.0	\$0.0	\$0.0	\$0.0	\$0.0
F. Aprovechamientos	\$0.0	\$0.0	\$0.0	\$46.0	\$46.0	\$46.0
G. Ingresos por Ventas de Bienes y Prestación de Servicios	\$1,553.4	\$883.5	\$2,436.9	\$1,386.1	\$1,386.1	-\$167.3
H. Participaciones (H=h1+h2+h3+h4+h5+h6+h7+h8+h9+h10+h11)	\$0.0	\$0.0	\$0.0	\$0.0	\$0.0	\$0.0
h1) Fondo General de Participaciones	\$0.0	\$0.0	\$0.0	\$0.0	\$0.0	\$0.0
h2) Fondo de Fomento Municipal	\$0.0	\$0.0	\$0.0	\$0.0	\$0.0	\$0.0
h3) Fondo de Fiscalización y Recaudación	\$0.0	\$0.0	\$0.0	\$0.0	\$0.0	\$0.0
h4) Fondo de Compensación	\$0.0	\$0.0	\$0.0	\$0.0	\$0.0	\$0.0
h5) Fondo de Extracción de Hidrocarburos	\$0.0	\$0.0	\$0.0	\$0.0	\$0.0	\$0.0
h6) Impuesto Especial Sobre Producción y Servicios	\$0.0	\$0.0	\$0.0	\$0.0	\$0.0	\$0.0
h7) 0.136% de la Recaudación Federal Participable	\$0.0	\$0.0	\$0.0	\$0.0	\$0.0	\$0.0
h8) 3.17% Sobre Extracción de Petróleo	\$0.0	\$0.0	\$0.0	\$0.0	\$0.0	\$0.0
h9) Gasolinas y Diésel	\$0.0	\$0.0	\$0.0	\$0.0	\$0.0	\$0.0
h10) Fondo del Impuesto Sobre la Renta	\$0.0	\$0.0	\$0.0	\$0.0	\$0.0	\$0.0
h11) Fondo de Estabilización de los Ingresos de las Entidades Federativas	\$0.0	\$0.0	\$0.0	\$0.0	\$0.0	\$0.0
I. Incentivos Derivados de la Colaboración Fiscal (I=i1+i2+i3+i4+i5)	\$0.0	\$0.0	\$0.0	\$0.0	\$0.0	\$0.0
i1) Tenencia o Uso de Vehículos	\$0.0	\$0.0	\$0.0	\$0.0	\$0.0	\$0.0
i2) Fondo de Compensación ISAN	\$0.0	\$0.0	\$0.0	\$0.0	\$0.0	\$0.0
i3) Impuesto Sobre Automóviles Nuevos	\$0.0	\$0.0	\$0.0	\$0.0	\$0.0	\$0.0
i4) Fondo de Compensación de Ropacos-Intermedios	\$0.0	\$0.0	\$0.0	\$0.0	\$0.0	\$0.0
i5) Otros Incentivos Económicos	\$0.0	\$0.0	\$0.0	\$0.0	\$0.0	\$0.0
J. Transferencias y Asignaciones	\$0.0	\$0.0	\$0.0	\$0.0	\$0.0	\$0.0
K. Convenios	\$0.0	\$0.0	\$0.0	\$0.0	\$0.0	\$0.0
k1) Otros Convenios y Subsidios	\$0.0	\$0.0	\$0.0	\$0.0	\$0.0	\$0.0
L. Otros Ingresos de Libre Disposición (L=l1+l2)	\$0.0	\$0.0	\$0.0	\$0.0	\$0.0	\$0.0
l1) Participaciones en Ingresos Locales	\$0.0	\$0.0	\$0.0	\$0.0	\$0.0	\$0.0
l2) Otros Ingresos de Libre Disposición	\$0.0	\$0.0	\$0.0	\$0.0	\$0.0	\$0.0
<b>I. Total de Ingresos de Libre Disposición (I=A+B+C+D+E+F+G+H+I+J+K+L)</b>	<b>\$1,553.4</b>	<b>\$883.5</b>	<b>\$2,436.9</b>	<b>\$1,432.1</b>	<b>\$1,432.1</b>	<b>-\$121.3</b>
<b>Ingresos Excedentes de Ingresos de Libre Disposición</b>						<b>-\$121.3</b>
<b>Transferencias Federales Etiquetadas</b>						
A. Aportaciones (A=a1+a2+a3+a4+a5+a6+a7+a8)	\$0.0	\$0.0	\$0.0	\$0.0	\$0.0	\$0.0
a1) Fondo de Aportaciones para la Nómina Educativa y Gasto Operativo	\$0.0	\$0.0	\$0.0	\$0.0	\$0.0	\$0.0
a2) Fondo de Aportaciones para los Servicios de Salud	\$0.0	\$0.0	\$0.0	\$0.0	\$0.0	\$0.0
a3) Fondo de Aportaciones para la Infraestructura Social	\$0.0	\$0.0	\$0.0	\$0.0	\$0.0	\$0.0
a4) Fondo de Aportaciones para el Fortalecimiento de los Municipios y de las Demarcaciones Territoriales del Distrito Federal	\$0.0	\$0.0	\$0.0	\$0.0	\$0.0	\$0.0
a5) Fondo de Aportaciones Múltiples	\$0.0	\$0.0	\$0.0	\$0.0	\$0.0	\$0.0
a6) Fondo de Aportaciones para la Educación Tecnológica y de Adultos	\$0.0	\$0.0	\$0.0	\$0.0	\$0.0	\$0.0
a7) Fondo de Aportaciones para la Seguridad Pública de los Estados y del Distrito Federal	\$0.0	\$0.0	\$0.0	\$0.0	\$0.0	\$0.0
a8) Fondo de Aportaciones para el Fortalecimiento de las Entidades Federativas	\$0.0	\$0.0	\$0.0	\$0.0	\$0.0	\$0.0
B. Convenios (B=b1+b2+b3+b4)	\$0.0	\$0.0	\$0.0	\$0.0	\$0.0	\$0.0
b1) Convenios de Protección Social en Salud	\$0.0	\$0.0	\$0.0	\$0.0	\$0.0	\$0.0
b2) Convenios de Descentralización	\$0.0	\$0.0	\$0.0	\$0.0	\$0.0	\$0.0
b3) Convenios de Reasignación	\$0.0	\$0.0	\$0.0	\$0.0	\$0.0	\$0.0
b4) Otros Convenios y Subsidios	\$0.0	\$0.0	\$0.0	\$0.0	\$0.0	\$0.0
C. Fondos Distintos de Aportaciones (C=c1+c2)	\$0.0	\$0.0	\$0.0	\$0.0	\$0.0	\$0.0

**Cuenta Pública 2020**  
**F5 Estado Analítico de Ingresos Detallado - LDF**  
**Del 1o. de Enero al 31 de Diciembre de 2020**  
**Miles de Pesos**




Concepto (c)	Ingreso					Diferencia (e)
	Estimado (d)	Ampliaciones/ (Reducciones)	Modificado	Devengado	Recaudado	
c1) Fondo para Entidades Federativas y Municipios Productores de Hidrocarburos	\$0.0	\$0.0	\$0.0	\$0.0	\$0.0	\$0.0
c2) Fondo Minero	\$0.0	\$0.0	\$0.0	\$0.0	\$0.0	\$0.0
D. Transferencias, Asignaciones, Subsidios y Subvenciones, y Pensiones y Jubilaciones	\$28,886.2	\$515.4	\$29,401.6	\$29,401.6	\$29,401.6	\$515.4
E. Otras Transferencias Federales Etiquetadas	\$0.0	\$0.0	\$0.0	\$0.0	\$0.0	\$0.0
<b>II. Total de Transferencias Federales Etiquetadas (II = A + B + C + D + E)</b>	<b>\$28,886.2</b>	<b>\$515.4</b>	<b>\$29,401.6</b>	<b>\$29,401.6</b>	<b>\$29,401.6</b>	<b>\$515.4</b>
<b>III. Ingresos Derivados de Financiamientos (III = A)</b>	<b>\$0.0</b>	<b>\$0.0</b>	<b>\$0.0</b>	<b>\$0.0</b>	<b>\$0.0</b>	<b>\$0.0</b>
A. Ingresos Derivados de Financiamientos	\$0.0	\$0.0	\$0.0	\$0.0	\$0.0	\$0.0
<b>IV. Total de Ingresos (IV = I + II + III)</b>	<b>\$30,439.6</b>	<b>\$1,396.9</b>	<b>\$31,836.5</b>	<b>\$30,833.7</b>	<b>\$30,833.7</b>	<b>\$394.1</b>
<b>Datos Informativos</b>						
1. Ingresos Derivados de Financiamientos con Fuente de Pago de Ingresos de Libre Disposición	\$0.0	\$0.0	\$0.0	\$0.0	\$0.0	\$0.0
2. Ingresos Derivados de Financiamientos con Fuente de Pago de Transferencias Federales Etiquetadas	\$0.0	\$0.0	\$0.0	\$0.0	\$0.0	\$0.0
3. Ingresos Derivados de Financiamientos (3 = 1 + 2)	\$0.0	\$0.0	\$0.0	\$0.0	\$0.0	\$0.0

HUGO CARDOSO HERNÁNDEZ  
DIRECTOR GENERAL

MISAEI MARTÍNEZ CABRERA  
JEFE DE RECURSOS FINANCIEROS



**Cuenta Pública 2020**  
**F6 a) Estado Analítico del Ejercicio del Presupuesto de Egresos Detallado - LDF**  
**Clasificación por Objeto del Gasto (Capítulo y Concepto)**  
**Del 1o. de Enero al 31 de Diciembre de 2020**



**Miles de Pesos**

**Ente Público: INSTITUTO TECNOLÓGICO SUPERIOR DE TEPEXI DE RODRIGUEZ**

Concepto (c)	Egresos					Subejercicio (e)
	Aprobado (d)	Ampliaciones/ (Reducciones)	Modificado	Devengado	Pagado	
<b>I. Gasto No Etiquetado (I=A+B+C+D+E+F+G+H+I)</b>	<b>\$30,439.6</b>	<b>\$1,385.5</b>	<b>\$31,825.1</b>	<b>\$31,822.6</b>	<b>\$31,012.9</b>	<b>\$2.5</b>
<b>A. Servicios Personales (A=a1+a2+a3+a4+a5+a6+a7)</b>	<b>\$22,700.3</b>	<b>-\$387.1</b>	<b>\$22,313.2</b>	<b>\$22,310.8</b>	<b>\$22,310.8</b>	<b>\$2.4</b>
a1) Remuneraciones al Personal de Carácter Permanente	\$13,178.7	\$242.5	\$13,421.2	\$13,418.8	\$13,418.8	\$2.4
a2) Remuneraciones al Personal de Carácter Transitorio	\$0.0	\$0.0	\$0.0	\$0.0	\$0.0	\$0.0
a3) Remuneraciones Adicionales y Especiales	\$3,164.3	-\$342.4	\$2,821.9	\$2,821.9	\$2,821.9	\$0.0
a4) Seguridad Social	\$3,996.8	-\$308.6	\$3,688.2	\$3,688.2	\$3,688.2	\$0.0
a5) Otras Prestaciones Sociales y Económicas	\$1,891.0	\$101.2	\$1,992.2	\$1,992.2	\$1,992.2	\$0.0
a6) Previsiones	\$0.0	\$0.0	\$0.0	\$0.0	\$0.0	\$0.0
a7) Pago de Estímulos a Servidores Públicos	\$469.5	-\$79.8	\$389.7	\$389.7	\$389.7	\$0.0
<b>B. Materiales y Suministros (B=b1+b2+b3+b4+b5+b6+b7+b8+b9)</b>	<b>\$1,608.2</b>	<b>\$1,424.2</b>	<b>\$3,032.4</b>	<b>\$3,032.4</b>	<b>\$2,753.1</b>	<b>\$0.0</b>
b1) Materiales de Administración, Emisión de Documentos y Artículos Oficiales	\$528.1	\$71.2	\$599.3	\$599.3	\$576.8	\$0.0
b2) Alimentos y Utensilios	\$105.4	\$84.3	\$189.7	\$189.7	\$189.6	\$0.0
b3) Materias Primas y Materiales de Producción y Comercialización	\$2.6	-\$2.6	\$0.0	\$0.0	\$0.0	\$0.0
b4) Materiales y Artículos de Construcción y de Reparación	\$257.4	\$951.3	\$1,208.7	\$1,208.7	\$971.6	\$0.0
b5) Productos Químicos, Farmacéuticos y de Laboratorio	\$1.9	\$238.9	\$240.8	\$240.8	\$240.8	\$0.0
b6) Combustibles, Lubricantes y Aditivos	\$427.1	-\$96.7	\$330.4	\$330.4	\$330.4	\$0.0
b7) Vestuario, Blancos, Prendas de Protección y Artículos Deportivos	\$100.6	\$76.1	\$176.7	\$176.7	\$176.7	\$0.0
b8) Materiales y Suministros Para Seguridad	\$0.0	\$0.0	\$0.0	\$0.0	\$0.0	\$0.0
b9) Herramientas, Refacciones y Accesorios Menores	\$185.1	\$101.7	\$286.8	\$286.8	\$267.2	\$0.0
<b>C. Servicios Generales (C=c1+c2+c3+c4+c5+c6+c7+c8+c9)</b>	<b>\$5,327.4</b>	<b>\$589.7</b>	<b>\$5,897.1</b>	<b>\$5,897.1</b>	<b>\$5,480.2</b>	<b>\$0.0</b>
c1) Servicios Básicos	\$350.2	\$15.2	\$365.4	\$365.4	\$365.3	\$0.0
c2) Servicios de Arrendamiento	\$1,039.6	-\$299.5	\$740.1	\$740.1	\$740.1	\$0.0
c3) Servicios Profesionales, Científicos, Técnicos y Otros Servicios	\$961.0	\$1,492.9	\$2,453.9	\$2,453.9	\$2,213.8	\$0.0
c4) Servicios Financieros, Bancarios y Comerciales	\$216.0	\$72.6	\$288.6	\$288.6	\$286.8	\$0.0
c5) Servicios de Instalación, Reparación, Mantenimiento y Conservación	\$138.6	\$763.6	\$902.2	\$902.2	\$727.3	\$0.0
c6) Servicios de Comunicación Social y Publicidad	\$10.0	-\$10.0	\$0.0	\$0.0	\$0.0	\$0.0
c7) Servicios de Traslado y Viáticos	\$580.5	-\$277.5	\$303.0	\$303.0	\$303.0	\$0.0
c8) Servicios Oficiales	\$138.7	-\$107.1	\$31.6	\$31.6	\$31.6	\$0.0
c9) Otros Servicios Generales	\$1,892.8	-\$1,080.5	\$812.3	\$812.3	\$812.3	\$0.0
<b>D. Transferencias, Asignaciones, Subsidios y Otras Ayudas (D=d1+d2+d3+d4+d5+d6+d7+d8+d9)</b>	<b>\$691.6</b>	<b>-\$631.1</b>	<b>\$60.5</b>	<b>\$60.4</b>	<b>\$60.4</b>	<b>\$0.1</b>
d1) Transferencias Internas y Asignaciones a Sector Público	\$0.0	\$0.0	\$0.0	\$0.0	\$0.0	\$0.0
d2) Transferencias al Resto del Sector Público	\$0.0	\$0.0	\$0.0	\$0.0	\$0.0	\$0.0
d3) Subsidios y Subvenciones	\$0.0	\$0.0	\$0.0	\$0.0	\$0.0	\$0.0
d4) Ayudas Sociales	\$691.6	-\$631.1	\$60.5	\$60.4	\$60.4	\$0.1
d5) Pensiones y Jubilaciones	\$0.0	\$0.0	\$0.0	\$0.0	\$0.0	\$0.0
d6) Transferencias a Fideicomisos, Mandatos y Otros Análogos	\$0.0	\$0.0	\$0.0	\$0.0	\$0.0	\$0.0
d7) Transferencias a la Seguridad Social	\$0.0	\$0.0	\$0.0	\$0.0	\$0.0	\$0.0
d8) Donativos	\$0.0	\$0.0	\$0.0	\$0.0	\$0.0	\$0.0
d9) Transferencias al Exterior	\$0.0	\$0.0	\$0.0	\$0.0	\$0.0	\$0.0
<b>E. Bienes Muebles, Inmuebles e Intangibles (E=e1+e2+e3+e4+e5+e6+e7+e8+e9)</b>	<b>\$112.1</b>	<b>\$409.8</b>	<b>\$521.9</b>	<b>\$521.9</b>	<b>\$408.4</b>	<b>\$0.0</b>
e1) Mobiliario y Equipo de Administración	\$25.0	\$377.2	\$402.2	\$402.2	\$347.8	\$0.0





Concepto (c)	Egresos					Subejercicio (e)
	Aprobado (d)	Ampliaciones/ (Reducciones)	Modificado	Devengado	Pagado	
e2) Mobiliario y Equipo Educacional y Recreativo	\$0.0	\$42.8	\$42.8	\$42.8	\$15.8	\$0.0
e3) Equipo e Instrumental Médico y de Laboratorio	\$0.0	\$44.8	\$44.8	\$44.8	\$44.8	\$0.0
e4) Vehículos y Equipo de Transporte	\$0.0	\$0.0	\$0.0	\$0.0	\$0.0	\$0.0
e5) Equipo de Defensa y Seguridad	\$0.0	\$0.0	\$0.0	\$0.0	\$0.0	\$0.0
e6) Maquinaria, Otros Equipos y Herramientas	\$87.1	-\$55.0	\$32.1	\$32.1	\$0.0	\$0.0
e7) Activos Biológicos	\$0.0	\$0.0	\$0.0	\$0.0	\$0.0	\$0.0
e8) Bienes inmuebles	\$0.0	\$0.0	\$0.0	\$0.0	\$0.0	\$0.0
e9) Activos Intangibles	\$0.0	\$0.0	\$0.0	\$0.0	\$0.0	\$0.0
F. Inversión Pública (F=f1+f2+f3)	\$0.0	\$0.0	\$0.0	\$0.0	\$0.0	\$0.0
f1) Obra Pública en Bienes de Dominio Público	\$0.0	\$0.0	\$0.0	\$0.0	\$0.0	\$0.0
f2) Obra Pública en Bienes Propios	\$0.0	\$0.0	\$0.0	\$0.0	\$0.0	\$0.0
f3) Proyectos Productivos y Acciones de Fomento	\$0.0	\$0.0	\$0.0	\$0.0	\$0.0	\$0.0
G. Inversiones Financieras y Otras Provisiones (G=g1+g2+g3+g4+g5+g6+g7)	\$0.0	\$0.0	\$0.0	\$0.0	\$0.0	\$0.0
g1) Inversiones Para el Fomento de Actividades Productivas	\$0.0	\$0.0	\$0.0	\$0.0	\$0.0	\$0.0
g2) Acciones y Participaciones de Capital	\$0.0	\$0.0	\$0.0	\$0.0	\$0.0	\$0.0
g3) Compra de Títulos y Valores	\$0.0	\$0.0	\$0.0	\$0.0	\$0.0	\$0.0
g4) Concesión de Préstamos	\$0.0	\$0.0	\$0.0	\$0.0	\$0.0	\$0.0
g5) Inversiones en Fideicomisos, Mandatos y Otros Análogos Fideicomiso de Desastres Naturales (Informativo)	\$0.0	\$0.0	\$0.0	\$0.0	\$0.0	\$0.0
g6) Otras Inversiones Financieras	\$0.0	\$0.0	\$0.0	\$0.0	\$0.0	\$0.0
g7) Provisiones para Contingencias y Otras Erogaciones Especiales	\$0.0	\$0.0	\$0.0	\$0.0	\$0.0	\$0.0
H. Participaciones y Aportaciones (H=h1+h2+h3)	\$0.0	\$0.0	\$0.0	\$0.0	\$0.0	\$0.0
h1) Participaciones	\$0.0	\$0.0	\$0.0	\$0.0	\$0.0	\$0.0
h2) Aportaciones	\$0.0	\$0.0	\$0.0	\$0.0	\$0.0	\$0.0
h3) Convenios	\$0.0	\$0.0	\$0.0	\$0.0	\$0.0	\$0.0
I. Deuda Pública (I=i1+i2+i3+i4+i5+i6+i7)	\$0.0	\$0.0	\$0.0	\$0.0	\$0.0	\$0.0
i1) Amortización de la Deuda Pública	\$0.0	\$0.0	\$0.0	\$0.0	\$0.0	\$0.0
i2) Intereses de la Deuda Pública	\$0.0	\$0.0	\$0.0	\$0.0	\$0.0	\$0.0
i3) Comisiones de la Deuda Pública	\$0.0	\$0.0	\$0.0	\$0.0	\$0.0	\$0.0
i4) Gastos de la Deuda Pública	\$0.0	\$0.0	\$0.0	\$0.0	\$0.0	\$0.0
i5) Costo por Coberturas	\$0.0	\$0.0	\$0.0	\$0.0	\$0.0	\$0.0
i6) Apoyos Financieros	\$0.0	\$0.0	\$0.0	\$0.0	\$0.0	\$0.0
i7) Adeudos de Ejercicios Fiscales Anteriores (ADEFAS)	\$0.0	\$0.0	\$0.0	\$0.0	\$0.0	\$0.0
<b>II. Gasto Etiquetado (II=A+B+C+D+E+F+G+H+I)</b>	<b>\$0.0</b>	<b>\$0.0</b>	<b>\$0.0</b>	<b>\$0.0</b>	<b>\$0.0</b>	<b>\$0.0</b>
<b>A. Servicios Personales (A=a1+a2+a3+a4+a5+a6+a7)</b>	<b>\$0.0</b>	<b>\$0.0</b>	<b>\$0.0</b>	<b>\$0.0</b>	<b>\$0.0</b>	<b>\$0.0</b>
a1) Remuneraciones al Personal de Carácter Permanente	\$0.0	\$0.0	\$0.0	\$0.0	\$0.0	\$0.0
a2) Remuneraciones al Personal de Carácter Transitorio	\$0.0	\$0.0	\$0.0	\$0.0	\$0.0	\$0.0
a3) Remuneraciones Adicionales y Especiales	\$0.0	\$0.0	\$0.0	\$0.0	\$0.0	\$0.0
a4) Seguridad Social	\$0.0	\$0.0	\$0.0	\$0.0	\$0.0	\$0.0
a5) Otras Prestaciones Sociales y Económicas	\$0.0	\$0.0	\$0.0	\$0.0	\$0.0	\$0.0
a6) Provisiones	\$0.0	\$0.0	\$0.0	\$0.0	\$0.0	\$0.0
a7) Pago de Estímulos a Servidores Públicos	\$0.0	\$0.0	\$0.0	\$0.0	\$0.0	\$0.0
<b>B. Materiales y Suministros (B=b1+b2+b3+b4+b5+b6+b7+b8+b9)</b>	<b>\$0.0</b>	<b>\$0.0</b>	<b>\$0.0</b>	<b>\$0.0</b>	<b>\$0.0</b>	<b>\$0.0</b>
b1) Materiales de Administración, Emisión de Documentos y Artículos Oficiales	\$0.0	\$0.0	\$0.0	\$0.0	\$0.0	\$0.0
b2) Alimentos y Utensilios	\$0.0	\$0.0	\$0.0	\$0.0	\$0.0	\$0.0
b3) Materias Primas y Materiales de Producción y Comercialización	\$0.0	\$0.0	\$0.0	\$0.0	\$0.0	\$0.0
b4) Materiales y Artículos de Construcción y de Reparación	\$0.0	\$0.0	\$0.0	\$0.0	\$0.0	\$0.0
b5) Productos Químicos, Farmacéuticos y de Laboratorio	\$0.0	\$0.0	\$0.0	\$0.0	\$0.0	\$0.0



Gobierno  
de Puebla

## Cuenta Pública 2020

### F6 a) Estado Analítico del Ejercicio del Presupuesto de Egresos Detallado - LDF Clasificación por Objeto del Gasto (Capítulo y Concepto)

Del 1o. de Enero al 31 de Diciembre de 2020

Miles de Pesos



Concepto (c)	Egresos					Subejercicio (e)
	Aprobado (d)	Ampliaciones/ (Reducciones)	Modificado	Devengado	Pagado	
b6) Combustibles, Lubricantes y Aditivos	\$0.0	\$0.0	\$0.0	\$0.0	\$0.0	\$0.0
b7) Vestuario, Blancos, Prendas de Protección y Artículos Deportivos	\$0.0	\$0.0	\$0.0	\$0.0	\$0.0	\$0.0
b8) Materiales y Suministros Para Seguridad	\$0.0	\$0.0	\$0.0	\$0.0	\$0.0	\$0.0
b9) Herramientas, Refacciones y Accesorios Menores	\$0.0	\$0.0	\$0.0	\$0.0	\$0.0	\$0.0
C. Servicios Generales (C=c1+c2+c3+c4+c5+c6+c7+c8+c9)	\$0.0	\$0.0	\$0.0	\$0.0	\$0.0	\$0.0
c1) Servicios Básicos	\$0.0	\$0.0	\$0.0	\$0.0	\$0.0	\$0.0
c2) Servicios de Arrendamiento	\$0.0	\$0.0	\$0.0	\$0.0	\$0.0	\$0.0
c3) Servicios Profesionales, Científicos, Técnicos y Otros Servicios	\$0.0	\$0.0	\$0.0	\$0.0	\$0.0	\$0.0
c4) Servicios Financieros, Bancarios y Comerciales	\$0.0	\$0.0	\$0.0	\$0.0	\$0.0	\$0.0
c5) Servicios de Instalación, Reparación, Mantenimiento y Conservación	\$0.0	\$0.0	\$0.0	\$0.0	\$0.0	\$0.0
c6) Servicios de Comunicación Social y Publicidad	\$0.0	\$0.0	\$0.0	\$0.0	\$0.0	\$0.0
c7) Servicios de Traslado y Viáticos	\$0.0	\$0.0	\$0.0	\$0.0	\$0.0	\$0.0
c8) Servicios Oficiales	\$0.0	\$0.0	\$0.0	\$0.0	\$0.0	\$0.0
c9) Otros Servicios Generales	\$0.0	\$0.0	\$0.0	\$0.0	\$0.0	\$0.0
D. Transferencias, Asignaciones, Subsidios y Otras Ayudas (D=d1+d2+d3+d4+d5+d6+d7+d8+d9)	\$0.0	\$0.0	\$0.0	\$0.0	\$0.0	\$0.0
d1) Transferencias Internas y Asignaciones a Sector Público	\$0.0	\$0.0	\$0.0	\$0.0	\$0.0	\$0.0
d2) Transferencias al Resto del Sector Público	\$0.0	\$0.0	\$0.0	\$0.0	\$0.0	\$0.0
d3) Subsidios y Subvenciones	\$0.0	\$0.0	\$0.0	\$0.0	\$0.0	\$0.0
d4) Ayudas Sociales	\$0.0	\$0.0	\$0.0	\$0.0	\$0.0	\$0.0
d5) Pensiones y Jubilaciones	\$0.0	\$0.0	\$0.0	\$0.0	\$0.0	\$0.0
d6) Transferencias a Fideicomisos, Mandatos y Otros Análogos	\$0.0	\$0.0	\$0.0	\$0.0	\$0.0	\$0.0
d7) Transferencias a la Seguridad Social	\$0.0	\$0.0	\$0.0	\$0.0	\$0.0	\$0.0
d8) Donativos	\$0.0	\$0.0	\$0.0	\$0.0	\$0.0	\$0.0
d9) Transferencias al Exterior	\$0.0	\$0.0	\$0.0	\$0.0	\$0.0	\$0.0
E. Bienes Muebles, Inmuebles e Intangibles (E=e1+e2+e3+e4+e5+e6+e7+e8+e9)	\$0.0	\$0.0	\$0.0	\$0.0	\$0.0	\$0.0
e1) Mobiliario y Equipo de Administración	\$0.0	\$0.0	\$0.0	\$0.0	\$0.0	\$0.0
e2) Mobiliario y Equipo Educativo y Recreativo	\$0.0	\$0.0	\$0.0	\$0.0	\$0.0	\$0.0
e3) Equipo e Instrumental Médico y de Laboratorio	\$0.0	\$0.0	\$0.0	\$0.0	\$0.0	\$0.0
e4) Vehículos y Equipo de Transporte	\$0.0	\$0.0	\$0.0	\$0.0	\$0.0	\$0.0
e5) Equipo de Defensa y Seguridad	\$0.0	\$0.0	\$0.0	\$0.0	\$0.0	\$0.0
e6) Maquinaria, Otros Equipos y Herramientas	\$0.0	\$0.0	\$0.0	\$0.0	\$0.0	\$0.0
e7) Activos Biológicos	\$0.0	\$0.0	\$0.0	\$0.0	\$0.0	\$0.0
e8) Bienes Inmuebles	\$0.0	\$0.0	\$0.0	\$0.0	\$0.0	\$0.0
e9) Activos Intangibles	\$0.0	\$0.0	\$0.0	\$0.0	\$0.0	\$0.0
F. Inversión Pública (F=f1+f2+f3)	\$0.0	\$0.0	\$0.0	\$0.0	\$0.0	\$0.0
f1) Obra Pública en Bienes de Dominio Público	\$0.0	\$0.0	\$0.0	\$0.0	\$0.0	\$0.0
f2) Obra Pública en Bienes Propios	\$0.0	\$0.0	\$0.0	\$0.0	\$0.0	\$0.0
f3) Proyectos Productivos y Acciones de Fomento	\$0.0	\$0.0	\$0.0	\$0.0	\$0.0	\$0.0
G. Inversiones Financieras y Otras Provisiones (G= g1+g2+g3+g4+g5+g6+g7)	\$0.0	\$0.0	\$0.0	\$0.0	\$0.0	\$0.0
g1) Inversiones Para el Fomento de Actividades Productivas	\$0.0	\$0.0	\$0.0	\$0.0	\$0.0	\$0.0
g2) Acciones y Participaciones de Capital	\$0.0	\$0.0	\$0.0	\$0.0	\$0.0	\$0.0
g3) Compra de Títulos y Valores	\$0.0	\$0.0	\$0.0	\$0.0	\$0.0	\$0.0
g4) Concesión de Préstamos	\$0.0	\$0.0	\$0.0	\$0.0	\$0.0	\$0.0
g5) Inversiones en Fideicomisos, Mandatos y Otros Análogos Fideicomiso de Desastres Naturales (Informativo)	\$0.0	\$0.0	\$0.0	\$0.0	\$0.0	\$0.0
g6) Otras Inversiones Financieras	\$0.0	\$0.0	\$0.0	\$0.0	\$0.0	\$0.0
g7) Provisiones para Contingencias y Otras Erogaciones Especiales	\$0.0	\$0.0	\$0.0	\$0.0	\$0.0	\$0.0
H. Participaciones y Aportaciones (H= h1+h2+h3)	\$0.0	\$0.0	\$0.0	\$0.0	\$0.0	\$0.0



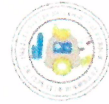
Gobierno  
de Puebla

## Cuenta Pública 2020

### F6 a) Estado Analítico del Ejercicio del Presupuesto de Egresos Detallado - LDF Clasificación por Objeto del Gasto (Capítulo y Concepto)

Del 1o. de Enero al 31 de Diciembre de 2020

Miles de Pesos



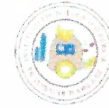
Concepto (c)	Egresos					Subejercicio (e)
	Aprobado (d)	Ampliaciones/ (Reducciones)	Modificado	Devengado	Pagado	
h1) Participaciones	\$0.0	\$0.0	\$0.0	\$0.0	\$0.0	\$0.0
h2) Aportaciones	\$0.0	\$0.0	\$0.0	\$0.0	\$0.0	\$0.0
h3) Convenios	\$0.0	\$0.0	\$0.0	\$0.0	\$0.0	\$0.0
I. Deuda Pública (I=i1+i2+i3+i4+i5+i6+i7)	\$0.0	\$0.0	\$0.0	\$0.0	\$0.0	\$0.0
i1) Amortización de la Deuda Pública	\$0.0	\$0.0	\$0.0	\$0.0	\$0.0	\$0.0
i2) Intereses de la Deuda Pública	\$0.0	\$0.0	\$0.0	\$0.0	\$0.0	\$0.0
i3) Comisiones de la Deuda Pública	\$0.0	\$0.0	\$0.0	\$0.0	\$0.0	\$0.0
i4) Gastos de la Deuda Pública	\$0.0	\$0.0	\$0.0	\$0.0	\$0.0	\$0.0
i5) Costo por Coberturas	\$0.0	\$0.0	\$0.0	\$0.0	\$0.0	\$0.0
i6) Apoyos Financieros	\$0.0	\$0.0	\$0.0	\$0.0	\$0.0	\$0.0
i7) Adeudos de Ejercicios Fiscales Anteriores (ADEFAS)	\$0.0	\$0.0	\$0.0	\$0.0	\$0.0	\$0.0
III. Total de Egresos (III = I + II)	\$30,439.6	\$1,385.5	\$31,825.1	\$31,822.6	\$31,012.9	\$2.5

HUGO CARDOSO HERNÁNDEZ  
DIRECTOR GENERAL

MISAEI MARTÍNEZ CABRERA  
JEFE DE RECURSOS FINANCIEROS



Cuenta Pública 2020  
F6 b) Estado Analítico del Ejercicio del Presupuesto de  
Egresos Detallado - LDF Clasificación Administrativa  
Del 1o. de Enero al 31 de Diciembre de 2020



Miles de Pesos

Ente Público: INSTITUTO TECNOLÓGICO SUPERIOR DE TEPEXI DE  
RODRIGUEZ

Concepto (c)	Egresos					Subejercicio (e)
	Aprobado (d)	Ampliaciones/ (Reducciones)	Modificado	Devengado	Pagado	
<b>I. Gasto No Etiquetado (I=A+B+C+D+E+F+G+H)</b>	\$0.0	\$0.0	\$0.0	\$0.0	\$0.0	\$0.0
A. INSTITUTO TECNOLÓGICO SUPERIOR DE TEPEXI	\$0.0	\$0.0	\$0.0	\$0.0	\$0.0	\$0.0
B. INSTITUTO TECNOLÓGICO SUPERIOR DE TEPEXI	\$0.0	\$0.0	\$0.0	\$0.0	\$0.0	\$0.0
C. C. Dependencia o Unidad Administrativa 3	\$0.0	\$0.0	\$0.0	\$0.0	\$0.0	\$0.0
D. D. Dependencia o Unidad Administrativa 4	\$0.0	\$0.0	\$0.0	\$0.0	\$0.0	\$0.0
E. E. Dependencia o Unidad Administrativa 5	\$0.0	\$0.0	\$0.0	\$0.0	\$0.0	\$0.0
F. F. Dependencia o Unidad Administrativa 6	\$0.0	\$0.0	\$0.0	\$0.0	\$0.0	\$0.0
G. G. Dependencia o Unidad Administrativa 7	\$0.0	\$0.0	\$0.0	\$0.0	\$0.0	\$0.0
H. H. Dependencia o Unidad Administrativa xx	\$0.0	\$0.0	\$0.0	\$0.0	\$0.0	\$0.0
<b>II. Gasto Etiquetado (II=A+B+C+D+E+F+G+H)</b>	\$0.0	\$0.0	\$0.0	\$0.0	\$0.0	\$0.0
A. INSTITUTO TECNOLÓGICO SUPERIOR DE TEPEXI	\$0.0	\$0.0	\$0.0	\$0.0	\$0.0	\$0.0
B. INSTITUTO TECNOLÓGICO SUPERIOR DE TEPEXI	\$0.0	\$0.0	\$0.0	\$0.0	\$0.0	\$0.0
C. C. Dependencia o Unidad Administrativa 3	\$0.0	\$0.0	\$0.0	\$0.0	\$0.0	\$0.0
D. D. Dependencia o Unidad Administrativa 4	\$0.0	\$0.0	\$0.0	\$0.0	\$0.0	\$0.0
E. E. Dependencia o Unidad Administrativa 5	\$0.0	\$0.0	\$0.0	\$0.0	\$0.0	\$0.0
F. F. Dependencia o Unidad Administrativa 6	\$0.0	\$0.0	\$0.0	\$0.0	\$0.0	\$0.0
G. G. Dependencia o Unidad Administrativa 7	\$0.0	\$0.0	\$0.0	\$0.0	\$0.0	\$0.0
H. H. Dependencia o Unidad Administrativa xx	\$0.0	\$0.0	\$0.0	\$0.0	\$0.0	\$0.0
<b>III. Total de Egresos (III = I + II)</b>	\$0.0	\$0.0	\$0.0	\$0.0	\$0.0	\$0.0

HUGO CARDOSO HERNÁNDEZ  
DIRECTOR GENERAL

MISAEI MARTÍNEZ CABRERA  
JEFE DE RECURSOS FINANCIEROS



**Cuenta Pública 2020**  
**F6 c) Estado Analítico del Ejercicio del Presupuesto de Egresos Detallado-LDF**  
**Clasificación Funcional (Finalidad y Función)**



Del 1o. de Enero al 31 de Diciembre de 2020

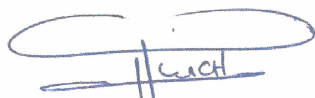
Miles de Pesos

**Ente Público: INSTITUTO TECNOLÓGICO SUPERIOR DE TEPEXI DE RODRIGUEZ**


Concepto (c)	Egresos					Subejercicio (e)
	Aprobado (d)	Ampliaciones/ (Reducciones)	Modificado	Devengado	Pagado	
<b>I. Gasto No Etiquetado (I=A+B+C+D)</b>	<b>\$30,439.6</b>	<b>\$1,385.5</b>	<b>\$31,825.1</b>	<b>\$31,822.6</b>	<b>\$31,012.9</b>	<b>\$2.5</b>
<b>A. Gobierno</b> <b>(A=a1+a2+a3+a4+a5+a6+a7+a8)</b>	<b>\$0.0</b>	<b>\$0.0</b>	<b>\$0.0</b>	<b>\$0.0</b>	<b>\$0.0</b>	<b>\$0.0</b>
a1) Legislación	\$0.0	\$0.0	\$0.0	\$0.0	\$0.0	\$0.0
a2) Justicia	\$0.0	\$0.0	\$0.0	\$0.0	\$0.0	\$0.0
a3) Coordinación de la Política de Gobierno	\$0.0	\$0.0	\$0.0	\$0.0	\$0.0	\$0.0
a4) Relaciones Exteriores	\$0.0	\$0.0	\$0.0	\$0.0	\$0.0	\$0.0
a5) Asuntos Financieros y Hacendarios	\$0.0	\$0.0	\$0.0	\$0.0	\$0.0	\$0.0
a6) Seguridad Nacional	\$0.0	\$0.0	\$0.0	\$0.0	\$0.0	\$0.0
a7) Asuntos de Orden Público y de Seguridad Interior	\$0.0	\$0.0	\$0.0	\$0.0	\$0.0	\$0.0
a8) Otros Servicios Generales	\$0.0	\$0.0	\$0.0	\$0.0	\$0.0	\$0.0
<b>B. Desarrollo Social</b> <b>(B=b1+b2+b3+b4+b5+b6+b7)</b>	<b>\$30,439.6</b>	<b>\$1,385.5</b>	<b>\$31,825.1</b>	<b>\$31,822.6</b>	<b>\$31,012.9</b>	<b>\$2.5</b>
b1) Protección Ambiental	\$0.0	\$0.0	\$0.0	\$0.0	\$0.0	\$0.0
b2) Vivienda y Servicios a la Comunidad	\$0.0	\$0.0	\$0.0	\$0.0	\$0.0	\$0.0
b3) Salud	\$30,439.6	\$1,385.5	\$31,825.1	\$31,822.6	\$31,012.9	\$2.5
b4) Recreación, Cultura y Otras Manifestaciones Sociales	\$0.0	\$0.0	\$0.0	\$0.0	\$0.0	\$0.0
b5) Educación	\$0.0	\$0.0	\$0.0	\$0.0	\$0.0	\$0.0
b6) Protección Social	\$0.0	\$0.0	\$0.0	\$0.0	\$0.0	\$0.0
b7) Otros Asuntos Sociales	\$0.0	\$0.0	\$0.0	\$0.0	\$0.0	\$0.0
<b>C. Desarrollo Económico</b> <b>(C=c1+c2+c3+c4+c5+c6+c7+c8+c9)</b>	<b>\$0.0</b>	<b>\$0.0</b>	<b>\$0.0</b>	<b>\$0.0</b>	<b>\$0.0</b>	<b>\$0.0</b>
c1) Asuntos Económicos, Comerciales y Laborales en General	\$0.0	\$0.0	\$0.0	\$0.0	\$0.0	\$0.0
c2) Agropecuaria, Silvicultura, Pesca y Caza	\$0.0	\$0.0	\$0.0	\$0.0	\$0.0	\$0.0
c3) Combustibles y Energía	\$0.0	\$0.0	\$0.0	\$0.0	\$0.0	\$0.0
c4) Minería, Manufacturas y Construcción	\$0.0	\$0.0	\$0.0	\$0.0	\$0.0	\$0.0
c5) Transporte	\$0.0	\$0.0	\$0.0	\$0.0	\$0.0	\$0.0
c6) Comunicaciones	\$0.0	\$0.0	\$0.0	\$0.0	\$0.0	\$0.0
c7) Turismo	\$0.0	\$0.0	\$0.0	\$0.0	\$0.0	\$0.0
c8) Ciencia, Tecnología e Innovación	\$0.0	\$0.0	\$0.0	\$0.0	\$0.0	\$0.0
c9) Otras Industrias y Otros Asuntos Económicos	\$0.0	\$0.0	\$0.0	\$0.0	\$0.0	\$0.0
<b>D. Otras No Clasificadas en Funciones Anteriores</b> <b>(D=d1+d2+d3+d4)</b>	<b>\$0.0</b>	<b>\$0.0</b>	<b>\$0.0</b>	<b>\$0.0</b>	<b>\$0.0</b>	<b>\$0.0</b>
d1) Transacciones de la Deuda Pública / Costo Financiero de la Deuda	\$0.0	\$0.0	\$0.0	\$0.0	\$0.0	\$0.0
d2) Transferencias, Participaciones y Aportaciones Entre Diferentes Niveles y Órdenes de Gobierno	\$0.0	\$0.0	\$0.0	\$0.0	\$0.0	\$0.0
d3) Saneamiento del Sistema Financiero	\$0.0	\$0.0	\$0.0	\$0.0	\$0.0	\$0.0
d4) Adeudos de Ejercicios Fiscales Anteriores	\$0.0	\$0.0	\$0.0	\$0.0	\$0.0	\$0.0
<b>II. Gasto Etiquetado (II=A+B+C+D)</b>	<b>\$0.0</b>	<b>\$0.0</b>	<b>\$0.0</b>	<b>\$0.0</b>	<b>\$0.0</b>	<b>\$0.0</b>
<b>A. Gobierno</b> <b>(A=a1+a2+a3+a4+a5+a6+a7+a8)</b>	<b>\$0.0</b>	<b>\$0.0</b>	<b>\$0.0</b>	<b>\$0.0</b>	<b>\$0.0</b>	<b>\$0.0</b>
a1) Legislación	\$0.0	\$0.0	\$0.0	\$0.0	\$0.0	\$0.0
a2) Justicia	\$0.0	\$0.0	\$0.0	\$0.0	\$0.0	\$0.0



Concepto (c)	Egresos					Subejercicio (e)
	Aprobado (d)	Ampliaciones/ (Reducciones)	Modificado	Devengado	Pagado	
a3) Coordinación de la Política de Gobierno	\$0.0	\$0.0	\$0.0	\$0.0	\$0.0	\$0.0
a4) Relaciones Exteriores	\$0.0	\$0.0	\$0.0	\$0.0	\$0.0	\$0.0
a5) Asuntos Financieros y Hacendarios	\$0.0	\$0.0	\$0.0	\$0.0	\$0.0	\$0.0
a6) Seguridad Nacional	\$0.0	\$0.0	\$0.0	\$0.0	\$0.0	\$0.0
a7) Asuntos de Orden Público y de Seguridad Interior	\$0.0	\$0.0	\$0.0	\$0.0	\$0.0	\$0.0
a8) Otros Servicios Generales	\$0.0	\$0.0	\$0.0	\$0.0	\$0.0	\$0.0
<b>B. Desarrollo Social (B=b1+b2+b3+b4+b5+b6+b7)</b>	<b>\$0.0</b>	<b>\$0.0</b>	<b>\$0.0</b>	<b>\$0.0</b>	<b>\$0.0</b>	<b>\$0.0</b>
b1) Protección Ambiental	\$0.0	\$0.0	\$0.0	\$0.0	\$0.0	\$0.0
b2) Vivienda y Servicios a la Comunidad	\$0.0	\$0.0	\$0.0	\$0.0	\$0.0	\$0.0
b3) Salud	\$0.0	\$0.0	\$0.0	\$0.0	\$0.0	\$0.0
b4) Recreación, Cultura y Otras Manifestaciones Sociales	\$0.0	\$0.0	\$0.0	\$0.0	\$0.0	\$0.0
b5) Educación	\$0.0	\$0.0	\$0.0	\$0.0	\$0.0	\$0.0
b6) Protección Social	\$0.0	\$0.0	\$0.0	\$0.0	\$0.0	\$0.0
b7) Otros Asuntos Sociales	\$0.0	\$0.0	\$0.0	\$0.0	\$0.0	\$0.0
<b>C. Desarrollo Económico (C=c1+c2+c3+c4+c5+c6+c7+c8+c9)</b>	<b>\$0.0</b>	<b>\$0.0</b>	<b>\$0.0</b>	<b>\$0.0</b>	<b>\$0.0</b>	<b>\$0.0</b>
c1) Asuntos Económicos, Comerciales y Laborales en General	\$0.0	\$0.0	\$0.0	\$0.0	\$0.0	\$0.0
c2) Agropecuaria, Silvicultura, Pesca y Caza	\$0.0	\$0.0	\$0.0	\$0.0	\$0.0	\$0.0
c3) Combustibles y Energía	\$0.0	\$0.0	\$0.0	\$0.0	\$0.0	\$0.0
c4) Minería, Manufacturas y Construcción	\$0.0	\$0.0	\$0.0	\$0.0	\$0.0	\$0.0
c5) Transporte	\$0.0	\$0.0	\$0.0	\$0.0	\$0.0	\$0.0
c6) Comunicaciones	\$0.0	\$0.0	\$0.0	\$0.0	\$0.0	\$0.0
c7) Turismo	\$0.0	\$0.0	\$0.0	\$0.0	\$0.0	\$0.0
c8) Ciencia, Tecnología e Innovación	\$0.0	\$0.0	\$0.0	\$0.0	\$0.0	\$0.0
c9) Otras Industrias y Otros Asuntos Económicos	\$0.0	\$0.0	\$0.0	\$0.0	\$0.0	\$0.0
<b>D. Otras No Clasificadas en Funciones Anteriores (D=d1+d2+d3+d4)</b>	<b>\$0.0</b>	<b>\$0.0</b>	<b>\$0.0</b>	<b>\$0.0</b>	<b>\$0.0</b>	<b>\$0.0</b>
d1) Transacciones de la Deuda Pública / Costo Financiero de la Deuda	\$0.0	\$0.0	\$0.0	\$0.0	\$0.0	\$0.0
d2) Transferencias, Participaciones y Aportaciones Entre Diferentes Niveles y Ordenes de Gobierno	\$0.0	\$0.0	\$0.0	\$0.0	\$0.0	\$0.0
d3) Saneamiento del Sistema Financiero	\$0.0	\$0.0	\$0.0	\$0.0	\$0.0	\$0.0
d4) Adeudos de Ejercicios Fiscales Anteriores	\$0.0	\$0.0	\$0.0	\$0.0	\$0.0	\$0.0
<b>III. Total de Egresos (III = I + II)</b>	<b>\$30,439.6</b>	<b>\$1,385.5</b>	<b>\$31,825.1</b>	<b>\$31,822.6</b>	<b>\$31,012.9</b>	<b>\$2.5</b>



HUGO CARDOSO HERNÁNDEZ  
DIRECTOR GENERAL



MISAEI MARTÍNEZ CABRERA  
JEFE DE RECURSOS FINANCIEROS


**F6 d) Estado Analítico del Ejercicio del Presupuesto de Egresos Detallado -LDF**  
**Clasificación de Servicios Personales por Categoría**

Del 1o. de Enero al 31 de Diciembre de 2020

Miles de Pesos


Ente Público: **INSTITUTO TECNOLÓGICO SUPERIOR DE TEPEXI DE**  
**RODRIGUEZ**

**SIN INFORMACIÓN QUE PRESENTAR**



---

HUGO CARDOSO HERNÁNDEZ  
DIRECTOR GENERAL



---

MISAEAL MARTÍNEZ CABRERA  
JEFE DE RECURSOS FINANCIEROS

**Cuenta Pública 2020**  
**Anexo 3.- Guía de Cumplimiento de la Ley de Disciplina Financiera de las Entidades Federativas y Municipios**



**Del 1o. de Enero al 31 de Diciembre de 2020**

**Miles de Pesos**

**Ente Público:** INSTITUTO TECNOLÓGICO SUPERIOR DE TEPEXI DE RODRIGUEZ

Indicadores de Observancia (c)	Implementación				Resultado		Fundamento (h)	Comentarios (i)
	SI		NO					
		Mecanismo de Verificación (d)	Fecha estimada de cumplimiento (e)	Monto o valor (f)	Unidad (pesos/porcentaje) (g)			
INDICADORES PRESUPUESTARIOS								
A. INDICADORES CUANTITATIVOS								
1 Balance Presupuestario Sostenible (j)								
a. Propuesto	SI	Iniciativa de Ley de Ingresos y Proyecto de Presupuesto de Egresos	31/12/2020	\$30,439.6	Pesos	Art. 5 y 19 de la LDF		
b. Aprobado	SI	Ley de Ingresos y Presupuesto de Egresos	31/12/2020	\$30,439.6	Pesos	Art. 6 y 19 de la LDF		
c. Ejercido	SI	Cuenta Pública / Formato 4 LDF	31/12/2020	\$31,822.5	Pesos	Art. 6 y 19 de la LDF		
2 Balance Presupuestario de Recursos Disponibles Sostenible (k)								
a. Propuesto	N/A	Iniciativa de Ley de Ingresos y Proyecto de Presupuesto de Egresos		\$0.0	Pesos	Art. 6 y 19 de la LDF		
b. Aprobado	N/A	Ley de Ingresos y Presupuesto de Egresos		\$0.0	Pesos	Art. 6 y 19 de la LDF		
c. Ejercido	N/A	Cuenta Pública / Formato 4 LDF		\$0.0	Pesos	Art. 6 y 19 de la LDF		
3 Financiamiento Neto dentro del Techo de Financiamiento Neto (l)								
a. Propuesto	N/A	Iniciativa de Ley de Ingresos		\$0.0	Pesos	Art. 6, 19 y 46 de la LDF		
b. Aprobado	N/A	Ley de Ingresos		\$0.0	Pesos	Art. 6, 19 y 46 de la LDF		
c. Ejercido	N/A	Cuenta Pública / Formato 4 LDF		\$0.0	Pesos	Art. 6, 19 y 46 de la LDF		
4 Recursos destinados a la atención de desastres naturales								
a. Asignación al fideicomiso para desastres naturales (m)								
a.1 Aprobado	N/A	Reporte Trim. Formato 6 a)		\$0.0	Pesos	Art. 9 de la LDF		
a.2 Pagado	N/A	Cuenta Pública / Formato 6 a)		\$0.0	Pesos	Art. 9 de la LDF		



**Cuenta Pública 2020**  
**Anexo 3.- Guía de Cumplimiento de la Ley de Disciplina Financiera de las Entidades Federativas y**  
**Municipios**



**Del 1o. de Enero al 31 de Diciembre de 2020**

**Miles de Pesos**

Indicadores de Observancia (c)	Implementación		Resultado		Fundamento (h)	Comentarios (i)
	SI	NO				
	Mecanismo de Verificación (d)	Fecha estimada de cumplimiento (e)	Monto o valor (f)	Unidad (pesos/porcentaje) (g)		
b. Aportación promedio realizada por la Entidad Federativa durante los 5 ejercicios previos, para infraestructura dañada por desastres naturales (n)	N/A	Autorizaciones de recursos aprobados por el FONDEN		\$0.0 Pesos	Art. 9 de la LDF	
c. Saldo del fideicomiso para desastres naturales (o)	N/A	Cuenta Pública / Auxiliar de Cuentas		\$0.0 Pesos	Art. 9 de la LDF	
d. Costo promedio de los últimos 5 ejercicios de la reconstrucción de infraestructura dañada por desastres naturales (p)	N/A	Autorizaciones de recursos aprobados por el FONDEN		\$0.0 Pesos	Art. 9 de la LDF	
<b>5 Techo para servicios personales (q)</b>						
a. Asignación en el Presupuesto de Egresos	N/A	Reporte Tém. Formato 6 d)		\$0.0 Pesos	Art. 10 y 21 de la LDF	
b. Ejercido	N/A	Reporte Tém. Formato 6 d)		\$0.0 Pesos	Art. 13 fracc. V y 21 de la LDF	
<b>6 Provisiones de gasto para compromisos de pago devueltos de APPs (r)</b>						
a. Asignación en el Presupuesto de Egresos	N/A	Presupuesto de Egresos		\$0.0 Pesos	Art. 11 y 21 de la LDF	
<b>7 Techo de ADEFAS para el ejercicio fiscal (s)</b>						
a. Propuesto	N/A	Proyecto de Presupuesto de Egresos		\$0.0 Pesos	Art. 12 y 20 de la LDF	
b. Aprobado	N/A	Reporte Tém. Formato 6 a)		\$0.0 Pesos	Art. 12 y 20 de la LDF	
c. Ejercido	N/A	Cuenta Pública / Formato 6 a)		\$0.0 Pesos	Art. 12 y 20 de la LDF	
<b>B. INDICADORES CUALITATIVOS</b>						
<b>1 Iniciativa de Ley de Ingresos y Proyecto de Presupuesto de Egresos</b>						
a. Objetivos anuales, estrategias y metas para el ejercicio fiscal (t)	N/A	Iniciativa de Ley de Ingresos y Proyecto de Presupuesto de Egresos		\$0.0 Pesos	Art. 5 y 18 de la LDF	
b. Proyecciones de ejercicios posteriores (u)	N/A	Iniciativa de Ley de Ingresos y Proyecto de Presupuesto de Egresos / Formatos 7 a) y b)		\$0.0 Pesos	Art. 5 y 18 de la LDF	
c. Descripción de riesgos relevantes y propuestas de acción para enfrentarlos (v)	N/A	Iniciativa de Ley de Ingresos y Proyecto de Presupuesto de Egresos		\$0.0 Pesos	Art. 5 y 18 de la LDF	
d. Resultados de ejercicios fiscales anteriores y el ejercicio fiscal en cuestión (w)	N/A	Iniciativa de Ley de Ingresos y Proyecto de Presupuesto de Egresos / Formatos 7 c) y d)		\$0.0 Pesos	Art. 5 y 18 de la LDF	
e. Estudio actual de las pensiones de sus trabajadores (x)	N/A	Proyecto de Presupuesto de Egresos / Formato 8		\$0.0 Pesos	Art. 5 y 18 de la LDF	

**Cuenta Pública 2020**  
**Anexo 3.- Guía de Cumplimiento de la Ley de Disciplina Financiera de las Entidades Federativas y Municipios**  
**Del 1o. de Enero al 31 de Diciembre de 2020**  
**Miles de Pesos**




Indicadores de Observancia (c)	Implementación				Fundamento (h)	Comentarios (i)
	SI		NO			
	Mecanismo de Verificación (d)	Fecha estimada de cumplimiento (e)	Monto o valor (f)	Unidad (pesos/porcentaje) (g)		
2 Balance Presupuestario de Recursos Disponibles, en caso de ser negativo						
a. Razones excepcionales que justifiquen el Balance Presupuestario de Recursos Disponibles negativo (y)	N/A	Iniciativa de Ley de Ingresos o Proyecto de Presupuesto de Egresos		\$0.0 Pesos	Art. 6 y 19 de la LDF	
b. Fuente de recursos para cubrir el Balance Presupuestario de Recursos Disponibles negativo (z)	N/A	Iniciativa de Ley de Ingresos o Proyecto de Presupuesto de Egresos		\$0.0 Pesos	Art. 6 y 19 de la LDF	
c. Número de ejercicios fiscales y acciones necesarias para cubrir el Balance Presupuestario de Recursos Disponibles negativo (aa)	N/A	Iniciativa de Ley de Ingresos o Proyecto de Presupuesto de Egresos		\$0.0 Pesos	Art. 6 y 19 de la LDF	
d. Informes Trimestrales sobre el avance de las acciones para recuperar el Balance Presupuestario de Recursos Disponibles (bb)	N/A	Reporte Trim. y Cuenta Pública		\$0.0 Pesos	Art. 6 y 19 de la LDF	
3 Servicios Personales						
a. Remuneraciones de los servidores públicos (cc)	N/A	Proyecto de Presupuesto		\$0.0 Pesos	Art. 10 y 21 de la LDF	
b. Previsiones salariales y económicas para cubrir incrementos salariales, creación de plazas y otros (dd)	N/A	Proyecto de Presupuesto		\$0.0 Pesos	Art. 10 y 21 de la LDF	
INDICADORES DEL EJERCICIO PRESUPUESTARIO						
A. INDICADORES CUANTITATIVOS						
1 Ingresos Excedentes derivados de Ingresos de Libre Disposición						
a. Monto de Ingresos Excedentes derivados de ILD (ee)	N/A	Cuenta Pública / Formato 5		\$0.0 Pesos	Art. 14 y 21 de la LDF	
b. Monto de Ingresos Excedentes derivados de ILD destinados al fin del A 14, fracción I de la LDF (ff)	N/A	Cuenta Pública		\$0.0 Pesos	Art. 14 y 21 de la LDF	
c. Monto de Ingresos Excedentes derivados de ILD destinados al fin del A 14, fracción II, a) de la LDF (gg)	N/A	Cuenta Pública		\$0.0 Pesos	Art. 14 y 21 de la LDF	
d. Monto de Ingresos Excedentes derivados de ILD destinados al fin del A 14, fracción II, b) de la LDF (hh)	N/A	Cuenta Pública		\$0.0 Pesos	Art. 14 y 21 de la LDF	
e. Monto de Ingresos Excedentes derivados de ILD destinados al fin del artículo noveno transitorio de la LDF (ii)	N/A			\$0.0 Pesos	Art. Noveno Transitorio de la LDF	
B. INDICADORES CUALITATIVOS						
1 Análisis Costo-Beneficio para programas o proyectos de inversión mayores a 10 millones de UDIS (j)	N/A	Página de internet de la Secretaría de Finanzas o Tesorería Municipal		\$0.0 Pesos	Art. 13 frac. III y 21 de la LDF	
2 Análisis de conveniencia y análisis de transferencia de riesgos de los proyectos APPs (kk)	N/A	Página de internet de la Secretaría de Finanzas o Tesorería Municipal		\$0.0 Pesos	Art. 13 frac. III y 21 de la LDF	


**Cuenta Pública 2020**  
**Anexo 3.- Guía de Cumplimiento de la Ley de Disciplina Financiera de las Entidades Federativas y**  
**Municipios**  
**Del 1o. de Enero al 31 de Diciembre de 2020**  
**Miles de Pesos**



Indicadores de Observancia (c)	Implementación				Resultado	Fundamento (h)	Comentarios (i)
	SI		NO				
		Mecanismo de Verificación (d)	Fecha estimada de cumplimiento (e)	Monto o valor (f)	Unidad (pesos/porcentaje) (g)		
3. Identificación de población objetivo, destino y temporalidad de subsidios (ii)	N/A	Página de internet de la Secretaría de Finanzas o Tesorería Municipal			\$0.0 Pesos	Art. 13 frac. VII y 21 de la LDF	
INDICADORES DE DEUDA PÚBLICA							
A. INDICADORES CUANTITATIVOS							
1 Obligaciones a Corto Plazo							
a. Límite de Obligaciones a Corto Plazo (mm)	N/A				\$0.0 Pesos	Art. 30 frac. I de la LDF	
b. Obligaciones a Corto Plazo (nn)	N/A				\$0.0 Pesos	Art. 30 frac. I de la LDF	



HUGO CARDOSO HERNÁNDEZ  
DIRECTOR GENERAL



MISAEI MARTÍNEZ CABRERA  
JEFE DE RECURSOS FINANCIEROS

### Artículo 25 LDF

## Financiamiento y Obligaciones

(Miles de Pesos)

[illegible]

H. Smith

LIC. HUGO CARDOSO HERNANDEZ  
DIRECTOR GENERAL

  
L.C. GUILLERMINA MARTINEZ CORONA  
SUBDIRECTORA DE ADMINISTRACIÓN

L.C. GUILLERMINA MARTINEZ CORONA  
SUBDIRECTORA DE ADMINISTRACIÓN



### Información Detallada de Contratación de Obligaciones a Corto Plazo

Instituto Tecnológico Superior de Tepexi de Rodríguez

(NAMES OF FEES)	

[illegible]

Final

  
C. GUILLERMINA MARTINEZ CORONADO  
SUBDIRECTORA DE ADMINISTRACIÓN

L.C. GUILLERMINA MARTINEZ CORONA  
SUBDIRECTORA DE ADMINISTRACIÓN